

# 易开开（PC版）全功能操作手册

易开开平台地址：<https://yun.ekaikai.cn>

2021.01.04

# 一、新用户登录

平台地址：yun.ekaikai.cn

云开票平台

云开票平台

代账服务商登录

服务商

1 平台登录

2 首页工作台

3 修改密码

4 重置密码



- 1.打开浏览器，输入【易开开】平台网址：yun.ekaikai.cn
- 2.选择角色【用户】，输入手机号密码登录，初始密码123456，登录后请务必修改密码。

# 一、新用户登录

1 平台登录

2 首页工作台

3 修改密码

4 重置密码

① 菜单功能区

The screenshot shows the Cloud Invoicing Platform (云开票平台) interface. The top navigation bar includes the platform name and the current terminal information: "当前终端 云票测试五十一(499000150961)". The left sidebar contains a menu with items: 首页, 发票管理, 负数发票, 库存管理, 抄报管理, and 系统管理. The main content area is divided into sections: "开票终端" (Invoicing Terminal) showing details for "云票测试五十一" (Terminal ID: 110101201701010051, Type: e-entrusted terminal, Status: Online) and "快捷入口" (Quick Entry) with icons for "我的商品", "发票开具", "查询统计", "抄报清卡", "终端管理", "扫码开票", and "自助开票". The right sidebar displays user information for "黄鹏Simon" (Phone: 13923410731). Annotations with red boxes and arrows point to these key areas.

② 开票终端切换

③ 终端信息

⑤ 账户信息

④ 常用功能快捷入口

# 一、新用户登录

1 平台登录

2 首页工作台

3 修改密码

4 重置密码

云开票平台 | 云开票平台 当前终端 云票测试五十一(499000150961) 帮助中心 13923410731 退出

个人信息 **修改密码**

\*旧密码: [输入框] [眼睛图标]

\*新密码: [输入框] [眼睛图标]

\*确认密码: [输入框] [眼睛图标]

提交

① 选择账户设置

② 选择修改密码

③ 修改新密码

当前版本: v2.6.5

首次登录，为保证账户安全，建议重新设置新密码。

1.选择菜单【系统管理】->【账号设置】->【修改密码】

2.修改新密码



# 一、新用户登录

1 平台登录

2 首页工作台

3 修改密码

4 重置密码

平台地址：yun.ekaikai.cn

云开票平台

云开票平台

代账服务商登录

服务商



已经开通托管的账户，如忘记密码，可通过平台找回。  
登录平台，选择【用户登录】入口

①选择【忘记密码】

# 一、新用户登录

1 平台登录

2 首页工作台

3 修改密码

4 重置密码

云开票平台 | 云开票平台

代账服务商登录 服务商

设置密码

[返回登录页](#)

1 验证身份

2 设置密码

3 完成

手机号码

请输入手机号

发送验证码

验证码

请输入验证码

下一步

②输入【手机号码】【验证码】

②输入已注册的手机号，获取短信验证码。

# 一、新用户登录

1 平台登录

2 首页工作台

3 修改密码

4 重置密码

云开票平台

云开票平台

代账服务商登录

服务商

设置密码

[返回登录页](#)

1. 验证身份

2. 设置密码

3. 完成

创建密码

请输入密码

确认密码

请再次输入密码

下一步

③ 输入新密码，确认修改

③ 输入新密码，确认修改完成后，重新输入手机号、新密码登录平台

## 二、开票前准备

1 设置销方信息

2 设置商品信息

3 设置购方信息

云开票平台 | 云开票平台 当前终端 云票测试五十一(499000150961) 帮助中心 18675573605 退出

首页

发票管理

负数发票

库存管理

抄报管理

系统管理

客户管理

商品管理

**开票终端管理**

平推打印机设置

账号设置

当前版本: v2.6.5

### 开票终端

企业名称/税号:  终端状态:

企业名称	税号	终端类型	终端编号	终端状态	终端功能	操作
云票测试17	11010120160101001 7	e企托管终端	499000150881	在线	开票功能	<a href="#">使用</a> <a href="#">配置销方信息</a>
云票测试五十一	11010120170101005 1	e企托管终端	499000150961	在线	开票功能	<a href="#">当前</a> <a href="#">配置销方信息</a>

共 2 条 20条/页 < 1 > 前往 1 页 跳转

① 选择开票终端管理

② 点击【配置销方信息】

新开通用户，必须先配置好企业销方信息：地址、电话、开户行、账号，才能进行开票

## 二、开票前准备

1 设置销方信息

2 设置商品信息

3 设置购方信息

云开票平台 | 云开票平台 当前终端 云票测试五十一(499000150961) 帮助中心 18675573605 退出

首页

发票管理

负数发票

库存管理

抄报管理

系统管理

客户管理

商品管理

开票终端管理

平推打印机设置

账号设置

当前版本: v2.6.5

开票终端

企业名称/税号: 请输入企业名称

企业名称		
云票测试17	11010	
云票测试五十一	11010	

配置销方信息

\* 营业地址 深圳市南山区西丽大磡科技园二期C栋3楼

\* 电话号码 0755-88357790

\* 开户行名称 中国银行深圳分行

\* 开户行账号 888888888888

\* 收款人 张三

\* 复核人 李四

\* 开票人 王五

保存 取消

③ 填写注册营业地址、电话号码、开户行、账号没有开户行的企业或个体户，填写个人收款账号

④ 配置收款人、复核人、开票人

新开通用户，必须先配置好企业销方信息：地址、电话、开户行、账号，才能进行开票

## 二、开票前准备

1 设置销方信息

2 设置商品信息

3 设置购方信息

云开票平台 | 云开票平台 当前终端 云票测试五十一(499000150961) 帮助中心 18675573605 退出

首页  
发票管理  
负数发票  
库存管理  
抄报管理  
系统管理

客户管理  
**商品管理**  
开票终端管理  
平推打印机设置  
账号设置

当前版本: v2.6.5

### 商品管理

企业名称: 云票测试五十一 设备编号: 499000150961

批量删除 商品导入 新增商品

<input type="checkbox"/>	商品名称	税收分类编码 简称	规格型号	计量单位	单价	税率	含税 标志	使用 优惠	优惠类型	免税类型	操作
当前无可用商品编码, 请添加											

①选择【商品管理】

②点击【新增商品】

新开通用户, 设置好需要开票的商品。

①从菜单选择【商品管理】, ②点击【新增商品】

## 二、开票前准备

1 设置销方信息

2 设置商品信息

3 设置购方信息

云开票平台 | 云开票平台 当前终端 云票测试五十一(499000150961) 帮助中心 18675573605 退出

商品管理

新增商品

税收分类编码 搜索

- 货物
- 劳务
- 销售服务
- 无形资产
- 不动产
- 未发生销售行为的不征税项目

\* 商品名称 餐费

税收分类编码 30704010000000000000

税收分类简称 餐饮服务

税收分类名称 餐饮服务

规格型号

计量单位

单价

\* 税率 6%

是否含税  是  否

免税类型 正常税率

是否使用优惠政策  是  否

优惠政策类型 请选择优惠政策类型

保存 取消

商品导入 新增商品

免税类型 操作

当前版本: v2.6.5

③输入商品名称

④点击【智能赋码】

③输入需要开具的商品名称，如【餐费】，④点击【智能赋码】，系统自动补充【税收分类编码】，【简码】选择可开具的税率：如一般纳税人6%，小规模3%。保存即可。

## 二、开票前准备

1 设置销方信息

2 设置商品信息

3 设置购方信息

云开票平台 | 云开票平台 当前终端 云票测试17(499000150881) 帮助中心 18675573605 退出

首页

发票管理

负数发票

库存管理

抄报管理

系统管理

**客户管理**

商品管理

开票终端管理

平推打印机设置

账号设置

当前版本: v2.6.5

### 客户管理

企业名称: 云票测试17 设备编号: 499000150881

关键词:

<input type="checkbox"/>	纳税人名称	纳税人识别号	地址和电话	开户行和银行	邮箱
暂无数据					

①选择【客户管理】

②点击【新增商品】

针对以前使用过税控盘开票软件、金税盘开票软件的用户，平台支持将开票软件的已过发票的客户信息批量导入到平台。支持XML或EXCEL格式。

①从菜单选择【客户管理】，选择需要导入客户编码文件。




## 二、开票前准备

1 设置销方信息

2 设置商品信息

3 设置购方信息



历史开票的购方企业信息，  
导出成XML文件

打开【开票软件】，将历史开票的购方企业信息导出成XML格式文件。

## 三、浏览器云开票

1 手工填开

2 扫码开票

3 自助开票

电子票专栏

云开票平台 | 云开票平台 当前终端 云票测试17(499000150881) 帮助中心 18675573605 退出

正数发票开具

企业名称: 云票测试17 设备编号: 499000150881 当前票种: **电子发票** 剩余份数: 9995

商品导入 含税 重置 发票开具

### 增值税电子普通发票

\* 收票人: 请输入手机号或邮箱 发票代码: 050000000016 发票号码: 02654659 开票日期: 2020年09月29日

序号	货物或应税劳务名称	规格型号	单位	数量	单价(含税)	金额(含税)	税率	税额	操作
1	<input type="text"/>						0%	0	添加折扣 删除
合计						¥0		¥0	
价税合计(大写)			零圆整			(小写) ¥0.00			

购买方 名称: 请输入公司名称 + 客户信息  
纳税人识别号: 请输入纳税人识别号  
地址、电话: 请输入地址、电话  
开户行及账号: 请输入开户行及账号  
密码区

销售方 名称: 云票测试17  
纳税人识别号: 110101201601010017  
地址、电话: 深圳市南山区西丽大磁科技园二期C栋3楼 0755-88357790  
开户行及账号: 中国银行深圳分行 888888888888  
备注

收款人: 管理员 复核人: 管理员 \* 开票人: 管理员 销售方: (章)

当前版本: v2.6.5

① 选择【发票开具】

② 选择票种 (如: 电子发票)

③ 输入需要开具的商品名称, 如【餐费】, ④ 点击【智能赋码】, 系统自动补充【税收分类编码】, 【简码】选择可开具的税率: 如一般人6%, 小规模3%。保存即可。

# 三、浏览器云开票

1 手工填开

2 扫码开票

3 自助开票

电子票专栏

云开票平台 | 云开票平台 当前终端 云票测试17(499000150881) 帮助中心 18675573605 退出

正数发票开具

企业名称: 云票测试17 设备编号: 499000150881 当前票种: 电子发票 剩余份数: 9995

商品导入 含税 重置 发票开具

增值税电子普通发

\* 收票人:  发票代码: 0500000000016 发票号码: 02654659 开票日期: 2020年09月29日

序号	货物或应税劳务名称	单位	单价(含税)	金额(含税)	税率	税额	操作
1	深圳市富联凌云光科技有限公司				0%	0	添加折扣 删除
	深圳市嘉联云科技有限公司						
	深圳市联腾云科技有限公司						
	深圳市联芯云科技有限公司						
	深圳市联云谷科技有限公司						
	深圳市联云计算机科技有限公司						
合计							

价税合计(大写) 零圆整

名称: 云票测试17  
纳税人识别号: 110101201601010017  
地址、电话: 深圳市南山区西丽大疆科技园二期C栋3楼 0755-88357790  
开户行及账号: 中国银行深圳分行 888888888888

收款人:  复核人:  \*开票人:  销售方:(章)

一、收票人邮箱地址(电子发票必填)

二、输入购方信息 (支持模糊搜索)

填收件人邮箱

填购买方企业信息

选择商品, 填金额

# 三、浏览器云开票

1 手工填开

2 扫码开票

3 自助开票

电子票专栏

云开票平台 | 云开票平台 当前终端 云票测试17(499000150881) 帮助中心 18675573605 退出

正数发票开具

企业名称: 云票测试17 设备编号: 499000150881 当前票种: 电子发票 剩余份数: 9995

商品导入 含税 重置 发票开具

### 增值税电子普通发票

\* 收票人: simon@iunin.com 发票代码: 050000000016 发票号码: 02654659 开票日期: 2020年09月29日

购买方	名称: 深圳市联云计算机科技有限公司	+ 客户信息		密码区
	纳税人识别号: 91440300555442072M			
	地址、电话: 深圳市南山区西丽大勘工业区工业二路6号3080755-88357790			
	开户行及账号: 中国银行深圳分行754957928561			

序号	货物或应税劳务名称	规格型号	单位	数量	单价(含税)	金额(含税)	税率	税额	操作
1	*餐饮服务*餐费			1	200	200.00	6%	11.32	添加折扣 删除
	新增								
合计									
价税合计(大写)			贰佰圆整						

销售方	名称: 云票测试17	备注
	纳税人识别号: 110101201601010017	
	地址、电话: 深圳市南山区西丽大勘科技园二期C栋3楼 0755-88357790	
	开户行及账号: 中国银行深圳分行 888888888888	

收款人: 管理员 复核人: 管理员 \*开票人: 管理员 销售方:(章)


当前版本: v2.6.5

三、选择已编辑好的【商品信息】：餐费

填收件人邮箱



填购买方企业信息



选择商品, 填金额

## 三、浏览器云开票

1 手工填开

2 扫码开票

3 自助开票

云开票平台 | 云开票平台 当前终端 云票测试17(499000150881) 帮助中心 18675573605 退出

正数发票开具

企业名称: 云票测试17 设备编号: 4990001

开票结果

✅ 开票成功!

发票代码: 050000000016, 发票号码: 02654661

下载PDF 继续开票 完成

开票日期: 2020年09月29日

① 点击【发票开具】，实时发票开具。

【电子票】：开票完成后，显示发票代码、发票号码。可选择【继续开票】或【完成】进入【发票订单】查看详情

规格型号	单位	数量	单价(含税)	金额(含税)	税率	
		1	200	200.00	6%	11.32
合计				¥200.00		¥11.32

价税合计(大写) 贰佰圆整

开票结果

✅ 开票成功!

发票代码: 050000000017, 发票号码: 07511563

发票打印 继续开票 完成

【普票、专票】需要打印并盖发票章  
找出已开具成功的发票代码、发票号码的发票专用纸，放入【平推打印机】，然后点击【发票打印】



### 三、浏览器云开票

- 1 手工填开
- 2 扫码开票
- 3 自助开票



开票新潮流  
顾客自己扫码牌  
开票员再也不用输烦人的  
公司名称税号了

### 扫码开票

## 扫码开发票



云票测试五十一



老板：自己扫，自己填



① 顾客要发票

② 商家出示【码牌】

③ 顾客扫码填写购方企业信息

## 三、浏览器云开票

1 手工填开

2 扫码开票

3 自助开票

云开票平台 | 云开票平台 当前终端 深圳市联云计算机科技有限公司(929910876688) 帮助中心 13923410731 退出

首页

发票管理

发票开具

**扫码开票**

自助开票

发票查询

发票修复

未上传发票查询

开票订单

勾选认证

负数发票

库存管理

抄板管理

扫码开票

企业名称: 深圳市联云计算机科技有限公司 设备编号: 929910876688

码牌名称: 全部 申请单号: 申请单号 关键字: 收票人/开票人/购方名称

申请时间: 自 2020-11-01 至 2020-11-14

查询 重置

码牌管理 开票配置

申请时间	收票人	开票人	购方名称	购方税号	发票代码	发票号码	发票总金额	码牌名称	状态	操作
暂无数据										

①选择【扫码开票】(需联系服务商开通, 才有此菜单)

②点击【开票配置】

## 三、浏览器云开票

1 手工填开

2 扫码开票

3 自助开票

云开票平台 | 云开票平台

扫码开票

企业名称: 深圳市联云计算机科技

码牌名称: 全部

申请时间: 2020-11-01 至

查询 重置

申请时间 收票人 开票

启用状态:  开通

异步开票:  异步

企业名称: 深圳市联云计算机科技有限公司

设备编号: 929910876688

企业简称: 深圳市联云计算机科技有限公司

\* 品牌名称: 联云计算机

\* 联系电话: 075588357790

页面脚注: 请输入页面脚注

\* 发票类型: 电子普票

\* 开票金额:  商户填写  顾客填写

提交

帮助中心 13923410731 退出

码牌名称 状态 操作

码牌管理 开票配置

③ 填写商家品牌及电话信息, 开票金额填入方式

配置完毕后, 即可接收来自此二维码的开票申请



## 三、浏览器云开票

1 手工填开

2 扫码开票

3 自助开票

云开票平台

云开票平台

当前终端

深圳市联云计算机科技有限公司(929910876688)

帮助中心 13923410731 退出

首页

发票管理

发票开具

扫码开票

自助开票

发票查询

发票修复

未上传发票查询

开票订单

勾选认证

负数发票

库存管理

抄报管理

### 扫码开票

企业名称: 深圳市联云计算机科技有限公司 设备编号: 929910876688

码牌名称: 全部

申请单号: 申请单号

关键字: 收票人/开票人/购方名称

申请时间: 自 2020-11-01 至 2020-11-14

查询

重置

码牌管理

开票配置

申请时间	收票人	开票人	购方名称	购方税号	发票代码	发票号码	发票总金额	码牌名称	状态	操作
暂无数据										

④ 点击【码牌管理】

## 三、浏览器云开票

1 手工填开

2 扫码开票

3 自助开票

云开票平台 | 云开票平台 当前终端 云票测试五十一(499000150961) 帮助中心 13923410731 退出

扫码开票

添加码牌

序号	码牌名称	码牌编码	操作
1	云票测试五十一		预览 修改 下载 订阅通知 取消订阅 删除

共 1 条 5条/页 < 1 > 前往 1 页

2020-11-12 09:54:50 1142324 560@qq.com -- 深圳市云计算机科技有限公司 9144030 0555442 072M -- -- 云票测试五十一 待开具 详情 开票 作废

2020-11-11 13:34:40 2020-11-02 09:03:40 具失败 详情 开票 作废 开具 详情 开票 作废

共 3 条 20条/页 < 1 > 前往 1 页 跳转

**⑤ 点击【下载二维码】**  
可保存至手机相册或打印出来，展示给客户提交开票申请

订阅通知，可在【易开开】微信公众号接收客户开票申请通知。

## 三、浏览器云开票

1 手工填开

2 扫码开票

3 自助开票

云开票平台

云开票平台

当前终端

云票测试五十一(499000150961)

帮助中心 13923410731 退出

首页

发票管理

发票开具

扫码开票

自助开票

发票查询

发票修复

未上传发票查询

开票订单

勾选认证

负数发票

库存管理

抄报管理

### 扫码开票

企业名称: 云票测试五十一 设备编号: 499000150961

码牌名称: 全部

申请单号: 申请单号

关键字: 收票人/开票人/购方名称

申请时间: 自 2020-11-01 至 2020-11-14

查询

重置

码牌管理

开票配置

申请时间	收票人	开票人	购方名称	购方税号	发票代码	发票号码	发票总金额	码牌名称	状态	操作
2020-11-12 09:54:50	1142324560@qq.com	--	深圳市联云计算机科技有限公司	91440300555442072M	--	--	--	云票测试五十一	待开具	详情 开票 作废
2020-11-11 13:34:40	643360627@qq.com	--	深圳市联云计算机	9144030	--	--	--	云票测试五十一	待开具	详情 开票 作废
2020-11-02 09:03:40	--	--	一二三	--	--	--	10.00	云票测试五十一	待开具	详情 开票 作废

⑥ 用户申请开票后，点击【开票】进入快捷开票页面。

共 3 条 20条/页 < 1 > 前往 1 页 跳转

## 三、浏览器云开票

1 手工填开

2 扫码开票

3 自助开票

云开票平台 | 云开票平台 当前终端 云票测试五十一(499000150961) 帮助中心 13923410731 退出

扫码开票

企业名称 扫码名称 申请时间 查询

申请时

2020-12 09:50

2020-11 13:40

2020-02 09:40

首页 发票管理 发票开具 扫码开票 自助开票 发票查询 发票修复 未上传发票查询 开票订单 勾选认证 负数发票 库存管理 抄报管理

码牌管理 开票配置

状态	操作
待开具	详情 开票 作废
⊙ 开票失败	详情 开票 作废
待开具	详情 开票 作废

### 开具发票

单个版 多行版

\* 发票类型: 电子发票

购方名称: 深圳市联云计算机科技有限公司

购方税号: 91440300555442072M

地址电话: 深圳市南山区西丽大勘工业区工业二路6号3080755-88357790

开户行及账号: 7549 5792 8561 中国银行深圳市分行

收票人: 1142324560@qq.com

\* 商品名称: \*餐饮服务\*餐费

\* 开具金额: 请输入开具金额

备注: 请输入备注

开具发票

⑦ 选择商品，填入金额开票。

## 三、浏览器云开票

1 手工填开

2 扫码开票

3 自助开票

云开票平台 | 云开票平台 当前终端 云票测试17(499000150881) 13923410731 退出

扫码开票

企业名称: 云票测试17 设备编号: 499000150881

申请单号: [输入框] 顾客: [输入框]

查询 重置

申请时间	收票人
2020-09-29 21:37:36	simon@iunin.com
2019-12-12 16:42:11	13923410731

开具发票

票种可更改

\* 发票类型: 电子发票

购方名称: 深圳市联云计算机科技有限公司

购方税号: 91440300555442072M

地址电话: 深圳市南山区西丽大勘工业区工业二路6号3080755883E

开户行及账号: 中国银行深圳市分行754957928561

收票人: simon@iunin.com

\* 商品名称: \*餐饮服务\*餐费

\* 开票金额: 100.00

开具发票

发票总金额	类型	状态	操作
-	扫码开票申请	待开具	详情 开票 作废
200.00	扫码开票申请	已开具	详情 开票 作废

共 2 条 20条/页 < 1 > 前往 1 页 跳转

当前版本: v2.6.5

② 填写商家品牌及电话信息, 开票金额填入方式

① 收到开票申请, 点击【开票】

开票员: 1-选商品, 2-填金额, 3-点开具

### 三、浏览器云开票

1 手工填开

2 扫码开票

3 自助开票



老板：拿回家，慢慢扫

开票新潮流  
顾客拿小票回家  
自助开票，无需排队  
\*特别适合餐饮行业\*

① 顾客要发票



② 商家打印自助开票小票



③ 顾客微信导入抬头，填写邮箱，自助开票

### 三、浏览器云开票

自助开票配置

1 手工填开

2 扫码开票

3 自助开票

自助开票仅支持电子票

云开票平台 | 云开票平台 当前终端 云票测试17(499000150881) 帮助中心 13923410731 退出

首页 发票管理 发票开具 扫码开票 **自助开票** 发票查询 未上传发票查询 开票订单 负数发票 库存管理 抄报管理 系统管理

当前版本: v2.6.5

#### 自助开票

企业名称: 云票测试17 设备编号: 499000150881

申请单号:  申请单号  顾客:  收票人/购方名称/税号  申请时间:  开始日期 至 结束日期

申请时间	收票人	购方名称	购方税号	发票代码	发票号码	发票总金额	类型	状态	操作
2020-05-18 22:03:24	--	--	--	--	--	23.00	自助开票小票	待开具	<a href="#">详情</a> <a href="#">小票</a> <a href="#">作废</a>
2020-05-18 20:10:33	--	--	--	--	--	100.00	自助开票小票	待开具	<a href="#">详情</a> <a href="#">小票</a> <a href="#">作废</a>
2020-04-30 17:43:43	--	--	--	--	--	1000.00	自助开票小票	待开具	<a href="#">详情</a> <a href="#">小票</a> <a href="#">作废</a>
2020-04-30 15:03:39	18899707222	深圳市联云计算机科技有限公司	91440300555442072M	150003521030	21275887	1000.00	自助开票小票	已开具	<a href="#">详情</a> <a href="#">小票</a> <a href="#">作废</a>

共 4 条 20条/页 < 1 > 前往 1 页 跳转

①选择【自助开票】 (需联系服务商开通, 才有此菜单)

②点击【开票配置】



## 三、浏览器云开票

1 手工填开

2 扫码开票

3 自助开票

自助开票仅支持电子票

③填写商家品牌及电话信息,小票有效期

云开票平台 | 云开票平台

自助开票

企业名称: 云票测试17 设备编号: [设备编号]

申请单号: [申请单号]

[生成小票](#)

申请时间	收票人
2020-05-18 22:03:24	--
2020-05-18 20:10:33	--
2020-04-30 17:43:43	--
2020-04-30 08:39	188997072 22

当前版本: v2.6.5

帮助中心 13923410731 退出

时间: [开始日期] 至 [结束日期]

[云打印机设置](#) [开票配置](#)

类型	状态	操作
自助开票小票	待开具	<a href="#">详情</a> <a href="#">小票</a> <a href="#">作废</a>
自助开票小票	待开具	<a href="#">详情</a> <a href="#">小票</a> <a href="#">作废</a>
自助开票小票	待开具	<a href="#">详情</a> <a href="#">小票</a> <a href="#">作废</a>
自助开票小票	已开具	<a href="#">详情</a> <a href="#">小票</a> <a href="#">作废</a>

20条/页 < 1 > 前往 1 页 跳转

提交

\*企业名称: 云票测试17

\*设备编号: 499000150881

\*品牌名称: 黑哥重庆火锅店

\*联系电话: 0755-88888888

页面脚注: 请输入页面脚注

\*默认商品: \*餐饮服务\*餐费

有效期(天数): 7

\*收款人: 张三

\*复核人: 李四

\*开票人: 王五

配置完毕后, 即可生成【自助小票】



### 三、浏览器云开票

商家开票

1 手工填开

2 扫码开票

3 自助开票

自助开票仅支持电子票

云开票平台 | 云开票平台 当前终端 云票测试17(499000150881) [帮助中心](#) 13923410731 [退出](#)

首页 | 发票管理 | 发票开具 | 扫码开票 | **自助开票** | 发票查询 | 未上传发票查询 | 开票订单 | 负数发票 | 库存管理 | 抄报管理 | 系统管理

#### 自助开票

企业名称: 云票测试17 设备编号: 499000150881

申请单号:  顾客:  申请时间:  至

**生成小票** [云打印机设置](#) [开票配置](#)

申请时间	收票人	购方名称	购方税号	发票代码	发票号码	发票总金额	类型	状态	操作
2020-09-29 22:11:27	--	--	--	--	--	100.00	自助开票小票	待开具	<a href="#">详情</a> <a href="#">小票</a> <a href="#">作废</a>
2020-05-18 22:03:24	--	--	--	--	--	23.00	自助开票小票	待开具	<a href="#">详情</a> <a href="#">小票</a> <a href="#">作废</a>
2020-05-18 20:10:33	--	--	--	--	--	100.00	自助开票小票	待开具	<a href="#">详情</a> <a href="#">小票</a> <a href="#">作废</a>
2020-04-30 17:43:43	--	--	--	--	--	1000.00	自助开票小票	待开具	<a href="#">详情</a> <a href="#">小票</a> <a href="#">作废</a>
2020-04-30 15:03:39	1889970722	深圳市联云计算机科技有限公司	91440300555442072M	150003521030	21275887	1000.00	自助开票小票	已开具	<a href="#">详情</a> <a href="#">小票</a> <a href="#">作废</a>

共 5 条  [<](#) [1](#) [>](#) 前往  页 [跳转](#)

当前版本: v2.6.5

## 三、浏览器云开票

1 手工填开

2 扫码开票

3 自助开票

自助开票仅支持电子票

② 填写开票金额，生成小票

云开票平台 | 云开票平台 当前终端 云票测试17(499000150881) 帮助中心 13923410731 退出

自助开票

生成小票

生成小票

增值税电子普通发票

单个版 多行版

\* 商品名称: \*餐饮服务\*餐费

税率: 6%

\* 开具金额: 100

生成小票

申请时间	状态	操作
2020-05-18 22:03:24	待开具	详情 小票 作废
2020-05-18 20:10:33	待开具	详情 小票 作废
2020-04-30 17:43:43	待开具	详情 小票 作废
2020-04-30 03:39	已开具	详情 小票 作废

共 4 条 20条/页 < 1 > 前往 1 页 跳转

当前版本: v2.6.5

## 三、浏览器云开票

1 手工填开

2 扫码开票

3 自助开票

自助开票仅支持电子票

云开票平台 | 云开票平台 当前终端 云票测试五十一(499000150961) 帮助中心 13923410731 退出

自助开票

企业名称: 云票测试五十一 设备编号

申请单号: 申请单号

生成小票

申请时间 收票人 开票人


2020-11-14 23:14:16	-	
2020-11-09 23:45:58	simon@juni n.com	
2020-11-04 13:14:49	simon@juni n.com	
2020-11-04 13:12:36	simon@juni n.com	
2020-11-04 13:11:13	simon@juni n.com	王五 计算机科技 有限公司 914403005 55442072M

本地打印 云打印小票

云开日出

日期: 2020-11-14  
时间: 23:14:16  
金额: 200.00元

扫码开票



此开票码【7】日内有效  
商家电话: 4008-932-188  
欢迎您的光临

申请时间: 2020-11-01 至 2020-11-14

刷新 云打印机 开票配置

发票号码	发票总金额	状态	操作
36116	200.00	待开票	详情 小票 作废
	260.00	① 开具失败	详情 小票 作废
	254.00	① 开具失败	详情 小票 作废

③ 点击【本地打印】  
(需配置通用热敏小票打印机, 推荐USB口58mm热敏打印机)

## 三、浏览器云开票

1 手工填开

2 扫码开票

3 自助开票

自助开票仅支持电子票

The screenshot displays the '云开票平台' (Cloud Invoicing Platform) interface. On the left is a navigation menu with options like '首页', '发票管理', '自助开票', etc. The main area shows an invoice for '黑哥重庆火锅店' (Heige Chongqing Hot Pot Restaurant) with details such as '商家电话: 0755-88888888', '日期: 2020-09-29', and '金额: 100.00元'. A QR code and a unique code '7zhL2n97DyC' are also visible. On the right, a '打印' (Print) panel is open, showing settings for '目标打印机' (Target Printer) set to 'HP ColorLaserJet MFF', '网页' (Page) set to '全部', '份数' (Copies) set to '1', '布局' (Layout) set to '纵向', and '彩色' (Color) set to '彩色'. A red box highlights the printer selection dropdown, and a red arrow points to it from a callout box. The callout box contains the text: '④ 选择本地USB口58mm热敏打印机, 将【开票小票】打印并交付给顾客'. At the bottom of the print panel are '打印' and '取消' buttons. The bottom of the page shows the version '当前版本: v2.6.5' and a URL: 'https://kpyd.com/#member/qfillcode=7zhL2n97DyC&clear=true'.

④ 选择本地USB口58mm热敏打印机, 将【开票小票】打印并交付给顾客

## 四、负数发票

1 红字信息表查询

2 负数发票

### 红字信息表管理

企业名称: 深圳市善蕊设计有限公司 设备编号: 499937628821

购方名称或税号:

销方名称或税号:

填开日期:  至

发票类型:

搜索

重置

红字信息表申请

信息表编号	原发票代码	原发票号码	购方名称	购方税号	销方名称	销方税号	填开日期	合计金额	合计税额	信息表状态	操作
暂无数据											

① 点击【红字信息表申请】

## 四、负数发票

红字信息表填开

返回

1 红字信息表查询

2 负数发票

### 开具红字发票信息选择

1、购买方申请  
对应蓝字专用发票抵扣增值税销项税额情况:  已抵扣  未抵扣

2、销售方申请

---

### 对应蓝字专用发票信息

\* 发票类型: 增值税专用发票  \* 征税方式: 普通征税

\* 发票代码: 请输入发票代码  \* 发票号码: 请输入发票号码

➔ ② 选择申请方式

下一步

➔ ③ 点击【下一步】进入红字信息表填开页面

## 四、负数发票

1 红字信息表查询

2 负数发票

红字发票信息表

企业名称: 云票测试十 设备编号: 499000145150

开票日期: 2020年12月01日 申请日期: 2020年12月04日

含税

5 点击【上传】即可

### 红字发票信息表

销货方	名称: 深圳市联云计算机科技有限公司	购买方	名称: 云票测试十						
	纳税人识别号: 91440300555442072M		纳税人识别号: 110101201612220010						
序号	货物或应税劳务名称	规格型号	单位	数量	单价(含税)	金额(含税)	税率	税额	操作
1	*计算机配套产品*机箱					1000.00	6%	56.60	删除
合计						¥ 1000.00		¥ 56.60	
价税合计(大写)		壹仟圆整		(小写) ¥ 1000.00					
说明	对应蓝字专用发票抵扣增值税销项税额情况:			对应蓝字专用发票密码区内打印的发票信息:			联系电话: 请输入联系电话		
	<input checked="" type="radio"/> 1、购买方申请 <input checked="" type="radio"/> 已抵扣 <input type="radio"/> 未抵扣 <input type="radio"/> 二、销售方申请			发票代码: 发票号码: 发票种类: 增值税专用发票			申请理由: 已抵扣		

4 输入信息

## 四、负数发票

1 红字信息表查询

2 负数发票

负数发票开具

企业名称: 云票测试十 设备编号: 499000145150 当

1 输入发票代码、号码

2 点击【查询】

3 点击【下一步】进入负数发票填开页面

点击查询后返回发票信息

开具负数发票

* 发票代码	050000000001	* 发票号码	10010824	查询
--------	--------------	--------	----------	----

发票号码	050000000001
发票代码	10010824
开票日期	2020年12月03日
购方名称	深圳市善清保洁服务有限公司
价税合计	963.00

下一步

名称: 请输入	税额	操作
纳税人识别号: 请输入	0	删除
1		
新增		
合计		
价税合计(大写)	零圆整	
销售方		
名称:		
纳税人识别号:		
地址、电话:		
开户行及账号:		
收款人:	复核人:	* 开票人:
		销售方:(章)

备注

(小写) ¥0.00



## 四、负数发票

1 红字信息表查询

2 负数发票

### 负数发票开具

企业名称: 云票测试十 设备编号: 499000145150 当前票种: 普通发票 剩余份数: 173

发票开具

#### 增值税普通发票

发票代码: 050000000001

发票号码: 10010827

开票日期: 2020

④ 核对信息后  
点击【发票开具】  
即可

购买方	名称: 深圳市善清保洁服务有限公司 纳税人识别号: 91440300MA5FLFR58A 地址、电话: 深圳市南山区招商街道桃园社区兴工路美年国际广场2栋201A 136024 开户行及账号: 平安银行 15000099232835						密码区			
序号	货物或应税劳务名称	规格型号	单位	数量	单价(不含税)	金额(不含税)	税率	税额	操作	
1	*金属制品*25			-1	284.07079646	-284.07	13%	-36.93	删除	
2	*金属制品*26			-1	284.07079646	-284.07	13%	-36.93	删除	
3	*金属制品*27			-1	284.07079646	-284.07	13%	-36.93	删除	
	新增									
合计						¥-852.21		¥-110.79		
价税合计(大写)			负玖佰陆拾叁圆整			(小写) ¥-963.00				
销售方	名称: 云票测试十 纳税人识别号: 110101201612220010 地址、电话: 深圳市南山区西丽大勘科技园二期C栋0755-88357790 开户行及账号: 中国银行深圳75495792856						备注	对应正数发票代码:050000000001号码:10010824		

收款人: 收款人

复核人: 复核人

\*开票人: 开票人

销售方: (章)

## 五、开票功能相关介绍

1 开票订单

2 发票查询

3 发票修复

4 未上传发票查询

5 勾选认证

易开开 | 云开票平台

首页  
发票管理  
发票开具  
扫码开票  
自助开票  
开票订单  
发票查询  
发票修复  
未上传发票查询  
勾选认证  
负数发票  
库存管理  
抄报管理  
系统管理

当前版本: v2.10.4

### 开票订单

企业名称: 云票测试十 设备编号: 499000145150

填开日期: 2020-12-01 至 2020-12-02 购方名称: 购方名称

订单号	订单状态	开票类型	发票类型	发票号码	购方名称	销方
20120214372376910	开具成功	正数票开具	电子发票	15438667	个人	云票
20120214354377908	开具成功	正数票开具	普通发票	10010773	深圳市联云计算机科技有限公司	云票
20120214191867295	❌ 开具失败	正数票开具	电子发票	-	北京屈臣氏个人用品连锁商店有限公司	云票
20120214144854688	开具成功	正数票开具	电子发票	15438666	深圳市联云计算机科技有限公司	云票测试十
20120210480315018	开具成功	正数票开具	普通发票	10010772	个人	云票测试十
20120122525759007	开具成功	正数票开具	电子发票	15438665	深圳联云计算机科技有限公司部门	云票测试十

① 选择更多检索条件, 可快速、准确查询到发票订单

② 输入订单信息, 点击【搜索】

订单号: 20120214354377908  
发票号码: 10010773  
购方名称: 联云  
业务场景: 扫码开票  
开票类型: 正数票开具  
发票类型: 普通发票  
订单状态: 开具成功

重置 搜索

## 五、开票功能相关介绍

1 开票订单

2 发票查询

3 发票修复

4 未上传发票查询

5 勾选认证

易开开 | 云开票平台 当前终端 云票测试十(499000145150) 帮助中心 13312987380 退出

首页 发票管理 发票开具 扫码开票 自助开票 开票订单 发票查询 发票修复 未上传发票查询 勾选认证 负数发票 库存管理 抄报管理 系统管理 当前版本: v2.10.4

### 开票订单

企业名称: 云票测试十 设备编号: 499000145150

填开日期: 2020-12-01 至 2020-12-02 购方名称: 购方名称 刷新

订单号	订单状态	开票类型	发票类型	发票号码	购方名称	销方名称	价税合计	订单日期	业务场景	操作
20120214372376910	开具成功	正数票开具	电子发票	15438667	个人	云票测试十	30.00	2020-12-02 14:37:24	自助开票	详情 下载PDF 复制
20120214354377908	开具成功	正数票开具	普通发票		深圳市联云计算机科	云票测试十	200.00	2020-12-02 14:35:44	扫码开票	详情 打印 复制
20120214191867295	① 开具失败	正数票开具	电子发票				<del>100.00</del>	2020-12-02 14:19:19	在线开票	详情 下载PDF 重开
20120214144854688	开具成功	正数票开具	电子发票	15438666	技术有限公司	云票测试十	11.30	2020-12-02 14:14:49	在线开票	详情 下载PDF 复制
20120210480315018	开具成功	正数票开具	普通发票	10010772	个人	云票测试十	1000.00	2020-12-02 10:48:03	在线开票	详情 打印 复制
20120122525759007	开具成功	正数票开具	电子发票	15438665	深圳联云计算机科技 有限公司部门	云票测试十	11.30	2020-12-01 22:52:58	自助开票	详情 下载PDF 复制

③ 开票成功可以进行打印 (电子票可下载PDF)、复制、负数开具、以及作废等一系列操作

④ 开票失败时可以查看失败原因, 避免下次开票出现问题

## 五、开票功能相关介绍

1 开票订单

2 发票查询

3 发票修复

4 未上传发票查询

5 勾选认证

### 发票查询

企业名称: 云票测试十 设备编号: 499000145150

发票类型:  发票状态:  关键字:   
发票代码:  发票号码:  开票日期:  至

Q 发票查询

重置

开票张数: 93 总金额: 99158243.96 总税额: 12885334.51

发票修复

发票明细导出

开票日期	开票人	发票类型	发票代码	发票号码	价税合计	购方名称	主要商品名称	发票状态	操作
				10010810	10571.70	天津理工大学	*气动元件*气缸	正数发票	<a href="#">详细信息</a>
				15438686	612.00	深圳市联云计算机科技有限公司	*经营租赁*停车费	正数发票	<a href="#">详细信息</a>
2020-12-03	管理	普通发票	050000000001	10010809	96.00	深圳市联云计算机科技有限公司	*纺织产品*1	正数发票	<a href="#">详细信息</a>
2020-12-03	管理	普通发票	050000000001	10010808	96.00	深圳市联云计算机科技有限公司			
2020-12-03	Celia	电子发票	050003521107	15438685	50.00	个人			
2020-12-03	Celia	电子发票	050003521107	15438684	10.00	个人	*水果*苹果	正数发票	<a href="#">详细信息</a>
2020-12-03	Celia	普通发票	050000000001	10010807	20.00	深圳市联云计算机科技有限公司	*水果*苹果	正数发票	<a href="#">详细信息</a>
2020-12-03	Celia	普通发票	050000000001	10010806	200.00	深圳市联云计算机科技有限公司	*水果*苹果	正数发票	<a href="#">详细信息</a>

①可以根据发票类型、发票状态、购方名称/税号、发票代码、发票号码以及日期综合查询

②点击【详细信息】可  
查看发票详情

## 五、开票功能相关介绍

1 开票订单

2 发票查询

3 发票修复

4 未上传发票查询

5 勾选认证

发票详情

返回

发票打印

作废

复制开票

负数开具

### 增值税普通发票

发票代码:050000000001

发票号码:10010810

校验码:07331836509770299574

开票日期:2020年12月03日

购买方	名称:天津理工大学 纳税人识别号:121200004013590223 地址、电话:天津市西青区宾水西道391号。022-60215898 开户行及账号:农行天津阳光支行 02020501040000161				密码区	03+9>7+80483<<67-2<190-4+7<7 7*5*46/17174<1/85->970259>95 <7*<573-0909/67-66<+5>43*93+ 5/8515/6+4013/0106*01-/0+216			
	货物或应税劳务名称 (详见销货清单)	规格型号	单位	数量		单价(不含税)	金额(不含税)	税率	税额
合计						¥9355.62		¥1216.08	
价税合计(大写)		壹万零伍佰柒拾壹圆柒角整				(小写) ¥10571.70			
销售方	名称:云票测试十 纳税人识别号:110101201612220010 地址、电话:深圳市南山区西丽大勘0755-88357790 开户行及账号:中国银行深圳75495792856				备注	1			

收款人:管理员

复核人:管理员

\*开票人:管理员

销售方:(章)

③预览发票详情可对发票进行打印, 下载pdf, 作废, 复制开票, 负数开票等操作

## 五、开票功能相关介绍

1 开票订单

2 发票查询

3 发票修复

4 未上传发票查询

5 勾选认证

### 发票修复

企业名称: 云票测试十 设备编号: 499000145150

开始月份 至 结束月份

① 点击【按月修复】

刷新

按月修复

开票月份	专用发票	普通发票	卷式发票	电子普票	修复状态	修复完成率	修复说明	操作
2020-12	7	42	0	36	未完成	6.45%	已修复: 2天, 剩余: 29天	<a href="#">查看详情</a>
2020-11	66	178	8	204	未完成	83.33%	已修复: 25天, 剩余: 5天	<a href="#">查看详情</a>
2020-10	76	137	2	267	已完成	100.00%	已修复: 31天, 剩余: 0天	<a href="#">查看详情</a>
2020-09	82	94	0	114	已完成	100.00%	已修复: 30天, 剩余: 0天	<a href="#">查看详情</a>
2020-08	60	116	2	117	已完成	100.00%	已修复: 31天, 剩余: 0天	<a href="#">查看详情</a>
2020-07	10	20	1	19	已完成	100.00%	已修复: 31天, 剩余: 0天	<a href="#">查看详情</a>
2020-06	30	16	1	35	已完成	100.00%	已修复: 30天, 剩余: 0天	<a href="#">查看详情</a>
2020-05	5	18	1	10	已完成	100.00%	已修复: 31天, 剩余: 0天	<a href="#">查看详情</a>
2020-04	0	0	0	0	已完成	100.00%	已修复: 30天, 剩余: 0天	<a href="#">查看详情</a>
2020-03	0	0	0	0	未完成	48.39%	已修复: 15天, 剩余: 16天	<a href="#">查看详情</a>

返回



## 五、开票功能相关介绍

1 开票订单

2 发票查询

3 发票修复

4 未上传发票查询

5 勾选认证

### 发票修复

企业名称: 云票测试十 设备编号: 499000145150

开始月份 至 结束月份

开票月份	专用发票	普通发							
2020-12	7	42					6.45%	已修复: 2天, 剩余: 29天	<a href="#">查看详情</a>
2020-11	66	178					83.33%	已修复: 25天, 剩余: 5天	<a href="#">查看详情</a>
2020-10	76	137	2	267	已完成		100.00%	已修复: 31天, 剩余: 0天	<a href="#">查看详情</a>
2020-09	82	94	0	114	已完成		100.00%	已修复: 30天, 剩余: 0天	<a href="#">查看详情</a>
2020-08	60	116	2	117	已完成		100.00%	已修复: 31天, 剩余: 0天	<a href="#">查看详情</a>
2020-07	10	20	1	10	已完成		100.00%	已修复: 31天, 剩余: 0天	<a href="#">查看详情</a>
2020-06	30	16	1	35	已完成		100.00%	已修复: 30天, 剩余: 0天	<a href="#">查看详情</a>
2020-05	5	18	1	10	已完成		100.00%	已修复: 31天, 剩余: 0天	<a href="#">查看详情</a>
2020-04	0	0	0	0	已完成		100.00%	已修复: 30天, 剩余: 0天	<a href="#">查看详情</a>
2020-03	0	0	0	0	未完成		48.39%	已修复: 15天, 剩余: 16天	<a href="#">查看详情</a>

#### 发票修复

发票类型: 全部票种

修复月份: 2020年12月

[显示其他设置](#)

取消 确定修复

**②**选择需要修复的票种和月份, 点击确定修复 (建议同时修复不超过5个月, 否则修复失败的情况会增加)

**③**点击【确定修复】

## 五、开票功能相关介绍

1 开票订单

2 发票查询

3 发票修复

4 未上传发票查询

5 勾选认证

### 发票修复

返回

企业名称: 云票测试十 设备编号: 499000145150

开始月份 至 结束月份

4 点击【查看详情】  
可查看修复进度

刷新

按月修复

开票月份	专用发票	普通发票	卷式发票	电子普票	修复状态	修复完成率	修复说明	操作
2020-12	7	42	0	36	未完成	6.45%	已修复: 2天, 剩余: 29天	<a href="#">查看详情</a>
2020-11	66	178	8	204	未完成	83.33%	已修复: 25天, 剩余: 5天	<a href="#">查看详情</a>
2020-10	76	137	2	267	已完成	100.00%	已修复: 31天, 剩余: 0天	<a href="#">查看详情</a>
2020-09	82	94	0	114	已完成	100.00%	已修复: 30天, 剩余: 0天	<a href="#">查看详情</a>
2020-08	60	116	2	117	已完成	100.00%	已修复: 31天, 剩余: 0天	<a href="#">查看详情</a>
2020-07	10	20	1	19	已完成	100.00%	已修复: 31天, 剩余: 0天	<a href="#">查看详情</a>
2020-06	30	16	1	35	已完成	100.00%	已修复: 30天, 剩余: 0天	<a href="#">查看详情</a>
2020-05	5	18	1	10	已完成	100.00%	已修复: 31天, 剩余: 0天	<a href="#">查看详情</a>
2020-04	0	0	0	0	已完成	100.00%	已修复: 30天, 剩余: 0天	<a href="#">查看详情</a>
2020-03	0	0	0	0	未完成	48.39%	已修复: 15天, 剩余: 16天	<a href="#">查看详情</a>



## 五、开票功能相关介绍

1 开票订单

2 发票查询

3 发票修复

4 未上传发票查询

5 勾选认证

### 发票修复详情

企业名称: 云票测试十 设备编号: 499000145150

⑤ 修复失败的，点击【未完成】

开票日期	专用发票	普通发票	卷式发票	电子普票	修复状态	修复完成率	修复时间
2020-11-29	修复失败	修复失败	修复失败	修复失败	未完成	0.00%	2020-12-02 11:45:42
2020-11-23	修复失败	24	修复失败	6	未完成	50.00%	2020-11-27 09:50:58
2020-11-22	修复失败	修复失败	修复失败	修复失败	修复失败	修复失败	2020-11-27 09:50:55
2020-11-21	修复失败	修复失败	修复失败	修复失败	修复失败	修复失败	2020-11-27 09:50:51
2020-11-20	修复失败	修复失败	修复失败	修复失败	修复失败	修复失败	2020-11-27 09:50:49
2020-11-30	1	4	修复失败	修复失败	修复失败	修复失败	2020-12-01 03:02:10
2020-11-28	修复失败	修复失败	修复失败	修复失败	修复失败	修复失败	2020-11-29 03:00:24
2020-11-27	修复失败	修复失败	修复失败	修复失败	修复失败	修复失败	2020-11-28 03:00:26
2020-11-26	18	54	3	87	已完成	100.00%	2020-11-27 03:00:31
2020-11-25	18	20	1	38	已完成	100.00%	2020-11-26 09:53:11
2020-11-24	8	29	2	4	已完成	100.00%	2020-11-26 09:53:08

⑥ 点击【确定修复】  
重新修复

### 发票修复

发票日期: 2020-11-29  
发票类型: 全部分类

确定修复

返回

刷新

## 五、开票功能相关介绍

1 开票订单

2 发票查询

3 发票修复

4 未上传发票查询

5 勾选认证

### 未上传发票查询

企业名称: 云票测试十 设备编号: 499000145150

月份选择: 当月

起始日期	结束日期	专用发票	卷式发票	电子普票	电子专票	操作
20201201	20201231	当月 上个月	0	43	--	发票上传

① 选择需要修复发票的月份

② 点击【发票上传】  
上传发票

## 五、开票功能相关介绍

## 勾选认证

1 开票订单

2 发票查询

3 发票修复

4 未上传发票查询

5 勾选认证

### 勾选认证

企业名称: 云票测试五十一 设备编号: 499000150961 设备类型: 税控盘 终端类型: 云托管

一键登录勾选平台

远程证书助手软件安装

下载地址

下载远程证书助手

注: 如需使用虚拟盘挂载功能, 请点击下方链接

虚拟盘挂载

2. 点击【一键登录勾选平台】  
将打开新页面进入勾选平台

1. 先下载安装并运行远程证书助手

注意: 安装远程证书助手时杀毒软件不要拦截、屏蔽, 否则无法打开登录勾选平台

## 五、开票功能相关介绍

## 虚拟盘挂载

1 开票订单

2 发票查询

3 发票修复

4 未上传发票查询

5 勾选认证

### 勾选认证

企业名称: 云票测试五十一 设备编号: 499000150961 设备类型: 税控盘 终端类型: 云托管

一键登录勾选平台

远程证书助手软件安装

下载地址

下载远程证书助手

注: 如需使用虚拟盘挂载功能, 请点击下方链接

虚拟盘挂载

1.先下载安装并运行远程证书助手

2.点击【虚拟盘挂载】将跳转到虚拟盘挂载页

注意: 安装远程证书助手时杀毒软件不要拦截、屏蔽, 否则无法打开登录勾选平台

## 五、开票功能相关介绍

## 虚拟盘挂载

1 开票订单

2 发票查询

3 发票修复

4 未上传发票查询

5 勾选认证

### 虚拟盘挂载

企业名称: 云票测试五十一 设备编号: 499000150961 设备类型: 税控盘 终端类型: 云托管

虚拟盘挂载 云开票 检测

远程证书助手软件使用说明

一、下载地址

下载远程证书助手

3. 点击【虚拟盘挂载】

桌面弹窗显示已连接即可使用，若无法连接请重新下载安装远程证书助手。

## 六、发票库存

1 发票库存

2 网络分发

3 网上申领

4 空白发票作废

### 发票库存

企业名称: 云票测试十 设备编号: 499000145150

发票类型	剩余份数	操作
卷式发票	796	<a href="#">查看详情</a>
电子发票	954	<a href="#">查看详情</a>
专用发票	427	<a href="#">查看详情</a>
普通发票	162	<a href="#">查看详情</a>

若发票不是在平台分发  
需点击【库存同步】同步  
发票信息

库存同步

点击【查看详情】  
可查看发票号码段  
、申领实际、申领  
人等信息

## 六、发票库存

1 发票库存

2 网络分发

3 网上申领

4 空白发票作废

### 网络分发

企业名称: 深圳市优优然科技有限公司 设备编号: 917101663297

电子普票

查询

发票类型代码	发票代码	发票起始号码	发票终止号码	发票份数	发票状态	操作
暂无数据						

## 六、发票库存

1 发票库存

2 网络分发

3 网上申领

4 空白发票作废

### 网上申领

终端编号: 9 [ ] 7

申领时间: 2020-12-01 至 2020-12-05

发票类型: 电子普票

申领状态: 全部

搜索

重置

去申领

① 点击【去申领】

序号	预申请编号	发票类型	发票种类	申领数量	申领时间	申领状态	处理信息	处理时间	纸质票确认	操作
1	144 [ ] '69	电子发票	144038151000	1	2020-12-05	申领中	申领中	2020-12-05	无需确认	撤销申领

已提交申领请求，  
如有问题可撤销申领



## 六、发票库存

1 发票库存

2 网络分发

3 网上申领

4 空白发票作废

网上申领发票

返回

* 发票类型	电子普票
* 发票种类	深圳电子增值税普通发票
* 申领数量	1
* 经办人名称	王
* 证件类型	居民身份证
* 证件号码	6 7
申领说明	请输入申领说明

② 选择发票类型、种类、经办人以及输入申领数量

申领

③ 点击【申领】提交申领请求即可

## 六、发票库存

1 发票库存

2 网络分发

3 网上申领

4 空白发票作废

### 空白发票作废

企业名称: 云票测试十 设备编号: 499000145150

当前空白发票信息

发票类型	发票代码	当前发票号码	剩余份数	操作
卷式发票	150007890501	71723704	796	发票作废
电子发票	050003521107	15438702	954	不可作废
专用发票	1500000001	10006573	427	发票作废
普通发票	050000000001	10010838	162	发票作废

若尚未使用的纸质发票遗失或损毁时  
或接到税局作废未开发票通知时，可  
将空白发票作废处理



# 七、抄报管理

## 1 抄报清卡

## 2 汇总统计

## 3 监控信息

## 4 税控盘信息

### 抄报清卡

企业名称: 云票测试十 设备编号: 499000145150

税款所属期起止: 2020年12月01日 - 2020年12月31日

刷新

抄报

反写

发票类型	开票截止日期	报送起始日期	报送终止日期	最新报税日期	未上传发票张数	上传截止日期(天)	状态	抄报结果
专用发票	2021-01-15	2020-12-01	2020-12-31	2020-11-30	25	1	不在征期, 无需抄报	
普通发票	2021-01-15	2020-12-01	2020-12-31	2020-11-30	76	1	不在征期, 无需抄报	
卷式发票	2021-01-15	2020-12-01	2020-12-31	2020-11-30	0	1	不在征期, 无需抄报	
电子发票	2021-01-15	2020-12-01	2020-12-31	2020-11-30	60	1	不在征期, 无需抄报	

### 历史抄报记录

2020年03月	2020年04月	2020年05月	2020年06月	2020年07月	2020年08月	2020年09月	2020年10月	2020年11月	2020年12月	2021年01月	2021年02月
反写成功	反写成功	反写成功	反写成功	反写成功	反写成功	反写成功	反写成功	反写成功	不在征期	-	-

每个月初平台都会自动执行抄报清卡命令，抄报成功后用户需自行前往电子税务平台进行申报，申报完成后等待平台执行抄报清卡命令即可。

## 七、抄报管理

1 抄报清卡

2 汇总统计

3 监控信息

4 税控盘信息

### 汇总统计

开票企业: 云票测试十 税控设备: 499000145150

统计类型:  年度  季度  月份 统计所属期: 2020年11月

税率: 0% 1.5% 2% 3%

统计 重置

专用发票 普通发票 卷式发票 电子普票

项目名称	合计	3%	2%	1%	0%	其他
销项正数		0.00	0.00	0.00	0.00	336.88
销项正数		1708.75	0.00	0.00	0.00	3805.89
销项负数金额	0.00	0.00	0.00	0.00	0.00	0.00
销项负数金额	0.00	0.00	0.00	0.00	0.00	0.00
实际销售金额	5514.64	1708.75	0.00	0.00	0.00	3805.89
销项正数税额	43.12	0.00	0.00	0.00	0.00	43.12
销项正数税额	430.66	51.25	0.00	0.00	0.00	379.41
销项负数税额	0.00	0.00	0.00	0.00	0.00	0.00
销项负数税额	0.00	0.00	0.00	0.00	0.00	0.00
实际销售税额	430.66	51.25	0.00	0.00	0.00	379.41

发票份数统计:

期初库存	购进发票	退回发票	正数发票	正数废票	负数发票	负数废票	期末库存
523	0	0	74	18	0	0	449

② 选择税率

③ 点击【统计】

① 选择统计时间

导出数据

## 七、抄报管理

1 抄报清卡

2 汇总统计

3 监控信息

4 税控盘信息

### 监控信息

项目	专用发票	普通发票	卷式发票	电子发票
开票截止日期	2021-01-15	2021-01-15	2021-01-15	2021-01-15
报送起始日期	2020-12-01	2020-12-01	2020-12-01	2020-12-01
报送终止日期	2020-12-31	2020-12-31	2020-12-31	2020-12-31
最新报税日期	2020-11-30	2020-11-30	2020-11-30	2020-11-30
上传截止日期(天)	1	1	1	1
单张开票限额	100000000	100000000	999999999.99	999999999.99
正数票累计限额	10000000000	10000000000	10000000000	10000000000
负数票累计限额	10000000000	10000000000	10000000000	10000000000
负数发票标志	开负数发票原票不需要在盘内	开负数发票原票不需要在盘内	开负数发票原票不需要在盘内	开负数发票原票不需要在盘内
负数发票限定天数	999	999	32767	32767
离线开票时长(小时)	999	999	999	999
核定税率	3%, 4%, 6%, 11%, 13%, 17%	0%, 1.5%, 2%, 3%, 4%, 6%, 11%, 13%, 17%	0%, 3%, 4%, 5%, 6%, 11%, 13%, 17%	0%, 3%, 4%, 5%, 6%, 11%, 13%, 17%
当前时钟	2020年12月05日 19:35	2020年12月05日 19:35	2020年12月05日 19:35	2020年12月05日 19:35

## 七、抄报管理

1 抄报清卡

2 汇总统计

3 监控信息

4 税控盘信息

### 税控终端信息

同步	获取当前时钟	企业信息下载
税控终端编号: 499000150961		
税控终端类型: 税控盘		
纳税人名称: 云票测试五十一		
纳税人识别号: 110101201701010051		
纳税人性质: 增值税一般纳税人		
税务机关名称: 重庆市国家税务局分局		
发票类型: 卷式发票,电子发票,专用发票,普通发票		
启用时间: 2018-07-23 00:00:00		
固件版本号: 1004150701		
开票机号: 0		
企业类型: 不是特殊企业		
农产品销售收购企业: 不是农产品销售收购企业		

点击【获取当前时钟】可查看当前时钟  
若时钟不对，影响到开票，需前往税局校准时钟

若企业有做离线信息变更  
则点击【企业信息下载】同步

若企业有做发票变更时，需到开票软件做在线变更，再到平台同步税控盘信息即可

## 七、抄报管理

1 抄报清卡

2 汇总统计

3 监控信息

4 税控盘信息

## 离线变更信息

### 一、 离线变更信息

- 1、 离线开票金额
- 2、 离线开票时长
- 3、 特殊企业标识
- 4、 小规模自开专票
- 5、 二手车企业标识
- 6、 成品油企业标识、成品油企业有效期
- 7、 消费税白名单、消费税白名单有效期
- 8、 纳税人性质
- 9、 税务机关名称

备注：该分类内容为离线信息，由后台控制，无变更提示。

## 七、系统管理

1 客户管理

2 商品管理

3 开票终端管理

4 平推打印机设置

5 开票配置

## 修复客户信息

1. 点击【修复购方信息】

客户管理

企业名称: 升级版测试用户2448 设备编号: 499000125589 设备

关键词:

开票时间:  至

可导入: 9

	纳税人名称	纳税人识别号	开户行和银行	收件人邮箱	收件人手机号	操作

暂无数据

2. 选择开票时间，点击【确认修复】可修复已开发票的购方信息



## 七、系统管理

1 客户管理

2 商品管理

3 开票终端管理

4 平推打印机设置

5 开票配置

## 新增客户信息

1. 点击【新增】

客户管理

企业名称: 升级版测试用户2448 设备编号: [ ]

关键词: 根据纳税人名称或纳税人识别号搜

新增客户信息

\* 纳税人名称 深圳市联云计算机科技有限公司

纳税人识别号 91440300555442072M

地址和电话 深圳市南山区西丽大勘工业区工业二路6号308 0755-88357790

开户行和账号 中国银行深圳分行754957928561

收件人邮箱 test@iunin.com

收件人手机号 13312987380

取消 确定

修复购方信息 新增 批量导入 批量删除

收件人邮箱 收件人手机号 操作

2. 输入企业信息, 点击【保存】即可

## 七、系统管理

1 客户管理

2 商品管理

3 开票终端管理

4 平推打印机设置

5 开票配置

## 批量导入客户信息

1. 点击【批量导入】

客户管理

企业名称: 升级版测试用户2448 设备编号: 499000125589

关键词:

<input type="checkbox"/>	纳税人名称	纳税人识别号	开户行和银行	收件人邮箱	收件人手机号	操作
<input type="checkbox"/>	深圳市联云计算机科技有限公司	91440300MA5D...	银行深圳分行754957928561	test@iunin.com	13312987380	<a href="#">修改</a> <a href="#">删除</a>

共 1 条 10条/页 < 1 > 前往 1 页 跳转

### 导入客户

1 准备信息  
平台支持2种批量导入来源: (1) 使用增值税发票税控软件导出的客户文件; (2) 使用数据模板文件, 导入购方客户信息;

2 上传数据文件  
目前支持的文件类型为xml,xls,xlsx,单个文件大小不能超过5M  
选择文件格式  xml  excel

2. 选择导入文件的格式, 点击【立即上传】导入文件即可

XML文件是在软件上导出的

## 七、系统管理

## 批量导入客户信息-Excel模版

1 客户管理

2 商品管理

3 开票终端管理

4 平推打印机设置

5 开票配置

文件 开始 插入 页面布局 公式 数据 审阅 视图 特色功能

粘贴 复制 格式刷 宋体 11 A+ A- B I U 田 合并居中 自动换行 常规 条件格式 表格样式 符号

	A	B	C	D	E	F	G
1	名称	纳税人识别号	开户行和账号	地址电话	电话	邮箱	
2	深圳市联云计算机科技有限公司	91440300555442072M	中国银行深圳分行754957928561	深圳市南山区西丽大勘工业区工业二路6号308 0755-88357	13312987380	<a href="mailto:test@iunin.com">test@iunin.com</a>	
3	云票测试十	110101201612220010	中国建设银行888888888888	深圳市南山区西丽大勘工业区0755-88357791			
4	云票测试九	110101201612220009	中国招商银行666666666666	深圳市南山区西丽大勘工业区工业二路6号0755-88357792			
5							
6							
7							
8							
9							
10							
11							
12							
13							
14							
15							
16							
17							
18							
19							
20							
21							
22							
23							

## 七、系统管理

1 客户管理

2 商品管理

3 开票终端管理

4 平推打印机设置

5 开票配置

## 批量删除信息

2. 点击【批量删除】

客户管理

企业名称: 升级版测试用户2448 设备编号: 499000125589 设备类型: 税控盘 终端类型: 云托管

关键词:

<input checked="" type="checkbox"/>			地址和电话	开户行和银行	收件人邮箱	收件人手机号	操作
<input checked="" type="checkbox"/>	云票测试十	110101201612220010	深圳市南山区西丽大勘工业区0755-88357791	中国建设银行888888888888	--	--	修改 删除
<input checked="" type="checkbox"/>	云票测试九	110101201612220009	深圳市南山区西丽大勘工业区工业二路6号0755-88357792	中国招商银行666666666666	--	--	修改 删除
<input checked="" type="checkbox"/>	深圳市联云计算机科技有限公司	914		国银行深圳分行754957928561	test@iunin.com	13312987380	修改 删除

提示

您确定要删除选中的客户吗?

共 3 条 10条/页 < 1 > 前往 1 页 跳转

1. 选择需要删除的企业

3. 点击【确定】即可

## 七、系统管理

1 客户管理

2 商品管理

3 开票终端管理

4 平推打印机设置

5 开票配置

## 新增商品

1. 点击【新增商品】

商品管理

企业名称: 升级版

批量删除

默认商品 批量导入 新增商品 +

新增商品

商品版本号 34.0

税收分类编码 搜索

- 货物
- 劳务
- 销售服务
- 无形资产
- 不动产
- 未发生销售行为的不征税项目

\* 商品名称 苹果

智能赋码

税收分类编码 101011501010000000

税收分类简称 水果

税收分类名称 苹果

规格型号

计量单位

单价

\* 税率 9%

是否含税  是  否

免税类型 正常税率

是否使用优惠政策  是  否

优惠政策类型 请选择优惠政策类型

保存 取消

2. 输入商品名称，点击【智能赋码】商品赋码成功后输入其他信息，点击【保存】即可

注意：商品智能赋码不能确保准确度，赋码不正确时需要在左侧分类中自行选择

## 七、系统管理

1 客户管理

2 商品管理

3 开票终端管理

4 平推打印机设置

5 开票配置

## 修复商品信息

1. 点击【商品修复】

商品管理

企业名称: 升级版测试用户2448 设备编号: 499000125589 设备

批量删除 商品名称 / 规格型号

商品修复 默认商品 批量导入 新增商品 +

商品修复

开票时间: 2020-01-01 至 2020-12-31

可导入: 49 确认修复

商品名称	税收分类编码简称	规格	税率	含税标志	使用优惠	优惠类型	免税类型	操作
当前无可用商品编码, 请添加								

2. 选择开票时间, 点击【确认修复】可修复已开发票的商品信息

## 七、系统管理

1 客户管理

2 商品管理

3 开票终端管理

4 平推打印机设置

5 开票配置

## 设置默认商品

1. 点击【默认商品】

商品管理

企业名称: 升级版测试用户2448 设备编号: 499000125589 设备类

批量删除 商品名称 / 规格型号 搜索

商品修复 默认商品 批量导入 新增商品 +

默认商品

\*水果\*苹果

保存

2. 选择商品点击【保存】即可

<input type="checkbox"/>	商品名称	税收分类编码简称	规格型号	税率	含税标志	使用优惠	优惠类型	免税类型	操作		
<input type="checkbox"/>	LED一体化灯管	照明装置	--	1	9.71	3%	否	否	--	正常税率	修改 删除
<input type="checkbox"/>	LED一体化灯管	照明装置	--	--	--	3%	否	否	--	正常税率	修改 删除
<input type="checkbox"/>	LED一体化灯管	照明装置	18V600K	茶	42.72	3%	否	否	--	正常税率	修改 删除
<input type="checkbox"/>	保护膜	其他机械设备	--	--	0.88	13%	否	否	--	正常税率	修改 删除
<input type="checkbox"/>	保护膜	其他机械设备	1.1米	卷	17.48	3%	否	否	--	正常税率	修改 删除
<input type="checkbox"/>	保护膜	其他机械设备	2.4M	卷	36.89	3%	否	否	--	正常税率	修改 删除
<input type="checkbox"/>	报税盘	研发和技术服务	--	--	247.79	13%	否	否	--	正常税率	修改 删除
<input type="checkbox"/>	报税盘	研发和技术服务	TCG-02	个	56.60	6%	否	否	--	正常税率	修改 删除
<input type="checkbox"/>	不锈钢插销	其他机械设备	6寸	副	15.53	3%	否	否	--	正常税率	修改 删除
<input type="checkbox"/>	不锈钢喉箍	其他机械设备	40mm	个	3.88	3%	否	否	--	正常税率	修改 删除
<input type="checkbox"/>	不锈钢卡压三通	金属制品	DN100*20	个	288.35	3%	否	否	--	正常税率	修改 删除

设置默认商品后，扫码开票/自助开票就不需要每次都去选择商品了

## 七、系统管理

1 客户管理

2 商品管理

3 开票终端管理

4 平推打印机设置

5 开票配置

## 批量导入

1. 点击【批量导入】

商品管理

企业名称: 升级版测试用户2448 设备编号: 4990001255

批量删除 商品名称 / 规格型号

商品修复 默认商品 **批量导入** 新增商品 +

含 税 标 志	使 用 优 惠	优 惠 类 型	免 税 类 型	操 作

1 准备数据文件  
从增值税发票税控软件导出商品信息;

2 上传数据文件  
目前支持的文件类型为xml, 单个文件大小不能超过5M

商品导入

2. 点击【商品导入】选择导入文件即可  
XML文件是在软件上导出的

1 客户管理

2 商品管理

3 开票终端管理

4 平推打印机设置

5 开票配置



## 七、系统管理

1 客户管理

2 商品管理

3 开票终端管理

4 平推打印机设置

5 开票配置

## 配置销方信息

开票终端

企业名称/税号:

企业名称	终端编号	终端状态	操作
升级版测试用户2448	499000125589	在线	当前 <b>配置销方信息</b> 修复销方信息 开票员配置 开票配置

共 1 条 20条/页 < 1 > 前往 1 页 跳转

### 配置销方信息

\* 营业地址

\* 电话号码

\* 开户行名称

\* 开户行账号

1. 点击【配置销方信息】

2. 输入销方信息点击【保存】即可

## 七、系统管理

1 客户管理

2 商品管理

3 开票终端管理

4 平推打印机设置

5 开票配置

## 修复销方信息

1. 点击【修复销方信息】

开票终端

企业名称/税号:

企业名称	终端编号	终端状态	操作
升级版测试用户2448	499000125589	在线	当前 配置销方信息 <b>修复销方信息</b> 开票员配置 开票配置

共 1 条 20条/页 < 1 > 前往 1 页 跳转

### 修复销方信息

\* 营业地址

\* 电话号码

\* 开户行名称

\* 开户行账号

2. 选择开票时间，将电话号码/银行账号剪切到对应输入框后，点击【保存】即可

## 七、系统管理

1 客户管理

2 商品管理

3 开票终端管理

4 平推打印机设置

5 开票配置

## 开票员配置

1. 点击【开票员配置】

开票终端

企业名称/税号:

终端编号	终端状态	操作
499000125589	在线	当前 <a href="#">配置销方信息</a> <a href="#">修复销方信息</a> <a href="#">开票员配置</a> <a href="#">开票配置</a>

共 1 条 20条/页 < 1 > 前往 1 页 跳转

### 配置开票信息

\* 收款人

\* 复核人

\* 开票人

2. 输入开票员信息，点击【保存】即可

## 七、系统管理

## 开票配置

### 开票终端

企业名称/税号:

终端状态:

全部

搜索

重置

企业名称	税号	终端类型	终端编号	终端状态	操作
升级版测试用户2448	500102010002448	共享税控服务器 (单盘)	499000125589	在线	<a href="#">当前</a> <a href="#">配置销方信息</a> <a href="#">修复销方信息</a> <a href="#">开票员配置</a> <a href="#">开票配置</a>

共 1 条  < 1 > 前往  页 [跳转](#)

1 客户管理

2 商品管理

3 开票终端管理

4 平推打印机设置

5 开票配置

1. 点击【开票配置】页面  
跳转到开票配置

## 七、系统管理

1 客户管理

2 商品管理

3 开票终端管理

4 平推打印机设置

5 开票配置

### 平推打印机设置

#### 打印软件安装说明

一、下载地址

下载发票打印助手

点击【下载发票打印助手】下载并安装即可

#### 打印机设置说明

##### 一、打印纸挡板调整

- A、打印机有税票位置标识:  
把挡板放置在税票位置标识
- B、打印机无税票位置标识:  
把挡板放置在打印机打印起始位置的左边13~15毫米  
常见的打印起始位置标识:
  - a、三角标识
  - b、标尺的零刻度

\*打印样票和微调

打印样票后，若样票内容左右有偏差，请把挡板往相同的方向调整  
例如：样票内容往右偏移了两毫米，则挡板位置右移2毫米

##### 二、上边距调整

打印样票并调整上边距单位偏移距离，确保密码区内容不会超出密码区边框

注意：安装发票打印助手时杀毒软件不要拦截、屏蔽，否则无法挂载虚拟盘

# 七、系统管理

1 客户管理

2 商品管理

3 开票终端管理

4 平推打印机设置

5 开票配置

## 开票配置

企业名称: 升级版测试用户2448 设备编号: 499000125589 设备类型: 税控盘 终端类型: 云托管

### 开票模式设置:

网页开票:  实时开票  异步开票

扫码开票:  实时开票  异步开票

自助开票:  实时开票  异步开票

(注意: 异步开票模式下允许网络异常等原因导致开票失败, 平台将在48小时内, 自动重试开票)

### 委托代办退税企业:

是否代办退税:  是  否

保存

企业根据实际需求自行选择  
开票模式, 保存即可