

# 易开开（PC版）全功能操作手册

易开开平台地址：<https://yun.ekaikai.cn>

2021.02.05

# 一、新用户登录

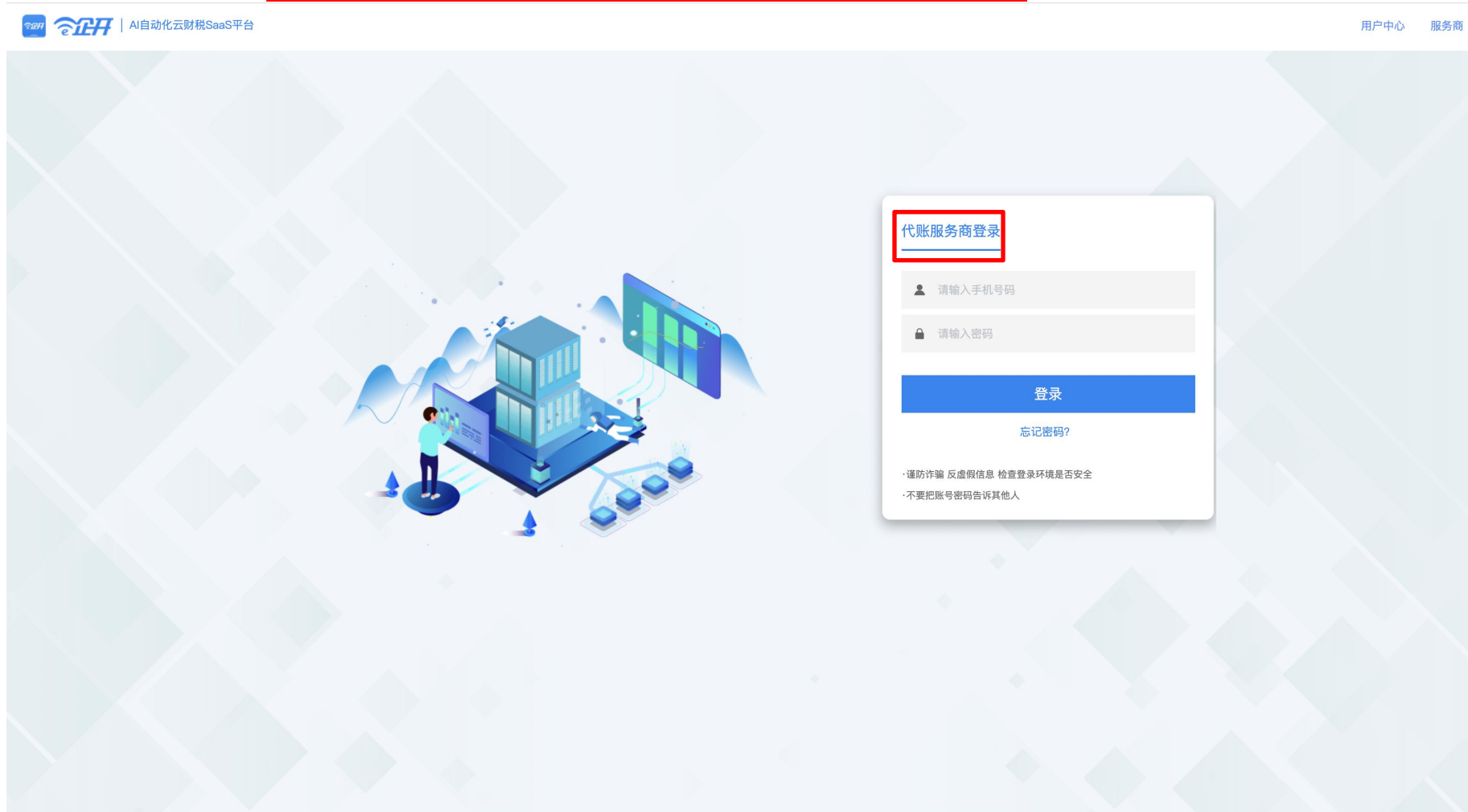
1 平台登录

2 首页工作台

3 修改密码

4 重置密码

平台地址：yun.ekaikai.cn



1.打开浏览器，输入【易开开】平台网址：yun.ekaikai.cn  
2.选择角色【代账商】，输入手机号密码登录，初始密码123456，登录后请务必修改密码。

# 一、新用户登录

1 平台登录

2 首页工作台

3 修改密码

4 重置密码

2. 开票终端切换

当前终端 云票测试十(499000145150)

帮助中心 13631517356 退出



1. 菜单功能区

3. 托管企业统计信息

4. 账户信息

# 一、新用户登录

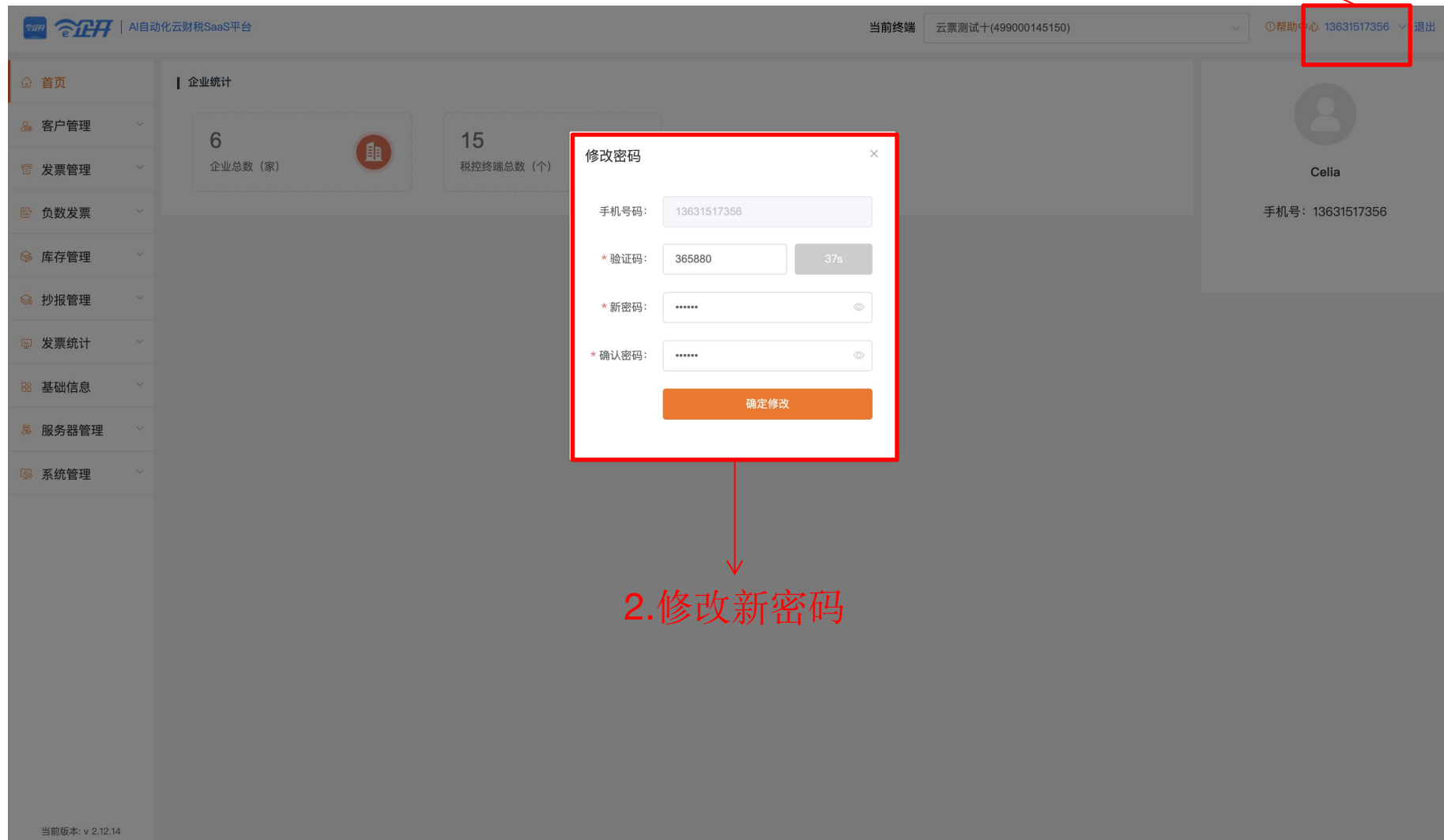
1 平台登录

2 首页工作台

3 修改密码

4 重置密码

1. 点击账号，选择修改密码



2. 修改新密码

首次登录，为保证账户安全，建议重新设置新密码。

1. 点击右上角账号->【修改密码】

2. 修改新密码



# 一、新用户登录

1 平台登录

2 首页工作台

3 修改密码

4 重置密码



Copyright © 2021 深圳市联云计算机科技有限公司 粤ICP备11029485号-2

如忘记密码，可通过平台找回。  
登录平台，选择【代理记账商登录】入口  
1.选择【忘记密码】

# 一、新用户登录

1 平台登录

2 首页工作台

3 修改密码

4 重置密码

设置密码 [返回登录页](#)

1.验证身份 2.设置密码 3.完成

手机号码

验证码

2.输入【手机号码】【验证码】

2.输入已注册的手机号，获取短信验证码。

# 一、新用户登录

1 平台登录

2 首页工作台

3 修改密码

4 重置密码

设置密码 [返回登录页](#)

1. 验证身份 2. 设置密码 3. 完成

创建密码

确认密码

下一步

3. 输入新密码，确认修改

3. 输入新密码，确认修改完成后，重新输入手机号、新密码登录平台

## 二、使用前准备

1 修改证书密码

2 各省局证书密码

将税控盘或税务UKEY插入机箱前，请务必修改证书密码，否则会导致【证书锁死】



将税控盘或税务UKEY插入机箱前，请务必修改证书密码【证书密码错误会导致锁盘】，各省市证书密码，请咨询服务人员。打开开票软件，修改证书密码后，再将盘插入托管机箱

## 二、使用前准备

1 修改证书密码

2 各省局证书密码

将税控盘或税务UKEY插入机箱前，请务必修改证书密码，否则会导致【证书锁死】

## 全国各省局统一证书密码一览表

所属税局	统一证书口令	所属税局	统一证书口令
山西省税务局	12345678	河北省税务局	123456
天津市税务局	123456	上海市税务局	123456
北京市税务局	12345678	安徽省税务局	123456
厦门市税务局	111111	新疆维吾尔自治区税务局	123456
吉林省税务局	11111111	青海省税务局	123456
浙江省税务局	11111111	广西壮族自治区税务局	123456
福建省税务局	00000000	深圳市税务局	12345678
云南省税务局	11111111	江苏省税务局	12345678
宁波市税务局	12345678	贵州省税务局	123456
内蒙古自治区税务局	123456	黑龙江省税务局	123456
江西省税务局	111111	湖北省税务局	123456
西藏自治区税务局	123456	湖南省税务局	123456
海南省税务局	123456	甘肃省税务局	00000000
宁夏回族自治区税务局	123456	辽宁省税务局	66666666
河南省税务局	123456	陕西省税务局	11111111
广东省税务局	123456	四川省税务局	123456
重庆市税务局	111111	大连市税务局	12345678
山东省税务局	123456	青岛市税务局	123456

## 三、客户管理

1 企业管理

2 电子签章申请

3 进件管理

4 开票终端管理

5 增值服务管理

### 企业管理

企业名称:

税控终端状态: 全部

客户经理: 请选择

搜索

重置

批量分配客户经理

<input type="checkbox"/>	企业名称	税号	终端类型	税控终端编号	税控终端状态	客户经理	进件日期	到期日期	操作
<input type="checkbox"/>	深圳市融讯兴业科技有限公司	91440300088329328L	税控盘	499937652020	已激活 在线		2020-11-30	2021-11-30	<a href="#">分配客户经理</a>
<input type="checkbox"/>	卷票测试2	11112222444455556	税控盘	499000145301	已激活 离线		2020-01-24	2021-01-24	<a href="#">分配客户经理</a>
<input type="checkbox"/>	深圳市优优然科技有限公司	91440300MA5F9J49XQ	税务Ukey	917101663297	已激活 在线		2020-12-04	2021-12-04	<a href="#">分配客户经理</a>
<input type="checkbox"/>	云票测试十	110101201612220010	税控盘	499000145150	已激活 在线	Simon	2020-01-24	2021-01-24	<a href="#">分配客户经理</a>
<input type="checkbox"/>	云票测试五十一	110101201701010051	税控盘	499000150961	已激活 在线	Celia	2020-01-24	2021-01-24	<a href="#">分配客户经理</a>
<input type="checkbox"/>	深圳市联云计算科技有限公司	91440300555442072M	金税盘	661602511324	已激活 ①无终端		2020-11-27	2021-11-27	<a href="#">分配客户经理</a>

共 6 条 100条/页 < 1 > 前往 1 页 [跳转](#)

## 三、客户管理

1 企业管理

2 电子签章申请

3 进件管理

4 开票终端管理

5 增值服务管理

## 分配客户经理

企业管理

企业名称:  税控终端状态: 全部

1. 选择【分配客户经理】

进件日期	到期日期	操作
2020-11-30	2021-11-30	<a href="#">分配客户经理</a>
2020-01-24	2021-01-24	<a href="#">分配客户经理</a>
2020-12-04	2021-12-04	<a href="#">分配客户经理</a>
2020-01-24	2021-01-24	<a href="#">分配客户经理</a>
2020-01-24	2021-01-24	<a href="#">分配客户经理</a>
2020-11-27	2021-11-27	<a href="#">分配客户经理</a>

共 6 条 100条/页 < 1 > 前往 1 页 跳转

2. 选择客户经理, 点击【确定】即可

分配客户经理

将客户分配给: Celia测试

[确定](#)

## 三、客户管理

1 企业管理

2 电子签章申请

3 进件管理

4 开票终端管理

5 增值服务管理

## 批量分配客户经理

企业管理

企业名称:

税控终端状态:

客户经理:

搜索

重置

批量分配客户经理

2. 点击【批量分配客户经理】选择客户经理确定即可

<input type="checkbox"/>	企业名称	税号	终端类型	税控终端编号	税控终端状态	客户经理	进件日期	到期日期	操作
<input type="checkbox"/>	深圳市融讯兴业科技有限公司	91440300088329328L	税控盘	499937652020	已激活 在线		2020-11-30	2021-11-30	<a href="#">分配客户经理</a>
<input type="checkbox"/>	卷票测试2	11112222444455556	税控盘	499000145301	已激活 离线		2020-01-24	2021-01-24	<a href="#">分配客户经理</a>
<input type="checkbox"/>	深圳市优优然科技有限公司	91440300MA5F9J49XQ	税务Ukey	917101663297	已激活 在线		2020-12-04	2021-12-04	<a href="#">分配客户经理</a>
<input type="checkbox"/>	云票测试十	110101201612220010	税控盘	499000145150	已激活 在线	Simon	2020-01-24	2021-01-24	<a href="#">分配客户经理</a>
<input type="checkbox"/>	云票测试五十一	110101201701010051	税控盘	499000150961	已激活 在线	Celia	2020-01-24	2021-01-24	<a href="#">分配客户经理</a>
<input type="checkbox"/>	深圳市联云计算机科技有限公司	91440300555442072M	金税盘	661602511324	已激活 ①无终端		2020-11-27	2021-11-27	<a href="#">分配客户经理</a>

共 6 条  < 1 > 前往 1 页 跳转

1. 选择企业



## 三、客户管理

1 企业管理

2 电子签章申请

3 进件管理

4 开票终端管理

5 增值服务管理

### 电子签章申请

平台初审:  电子签章状态:

企业名称:  操作员:  手机号:

申请时间	所属网点	企业名称	操作员	手机号	纳税人识别号	平台初审	电子签章状态	驳回原因	开通日期	操作
2020-12-23 16:17:48	e企开测试	1	陈子豪	18902761425	112123333333333333	待审核	未申请	--	--	<a href="#">预览</a> <a href="#">编辑</a>
2020-12-22 22:35:33	e企开测试	1	陈子豪	18902761425	112312312312312312	待审核	未申请	--	--	<a href="#">预览</a> <a href="#">编辑</a>
2020-12-22 22:34:53	e企开测试	卷票测试2	陈子豪	18902761425	11112222444455556	待审核	未申请	--	--	<a href="#">预览</a> <a href="#">编辑</a>
2020-12-22 22:34:13	e企开测试	卷是发票测试2	陈子豪	18902761425	50008000010002	待审核	未申请	--	--	<a href="#">预览</a> <a href="#">编辑</a>
2020-12-22 21:18:16	e企开测试	深圳市联云计算机科技有限公司	陈子豪	18902761425	91440300555442072M	待审核	未申请	--	--	<a href="#">预览</a> <a href="#">编辑</a>
2020-12-22 17:54:09	e企开测试	123412431234	刘超立	18370634537	123123123123321	审核通过	未申请	--	--	<a href="#">预览</a> <a href="#">编辑</a>
2020-12-22 17:52:49	e企开测试	云票测试十	陈子豪	18902761425	110101201612220010	待审核	未申请	--	--	<a href="#">预览</a> <a href="#">编辑</a>
2020-12-22 17:40:48	e企开测试	云票测试九	陈子豪	18902761425	110101201612220009	待审核	未申请	--	--	<a href="#">预览</a> <a href="#">编辑</a>
2020-12-22 17:20:25	e企开测试	1	Celia	13631517356	321213322321232	待审核	未申请	--	--	<a href="#">预览</a> <a href="#">编辑</a>
2020-12-22 17:18:58	e企开测试	1	Celia	13631517356	321321213123321	待审核	未申请	--	--	<a href="#">预览</a> <a href="#">编辑</a>
2020-12-22 15:08:54	e企开测试	深圳市优优然科技有限公司	陈子豪	18902761425	91440300MA5F9J49XQ	审核通过	申请成功	--	--	<a href="#">预览</a> <a href="#">编辑</a>

1. 点击【签章申请】

签章申请

此申请为【发票通】签章提交资料申请

## 三、客户管理

| 签章申请

返回

1 企业管理

2 电子签章申请

3 进件管理

4 开票终端管理

5 增值服务管理

2. 输入企业信息，  
点击【提交】

\*企业名称

\*企业税号

企业简称

\*企业地址

\*企业电话

\*开户银行

\*银行账号

\*省份

\*城市

\*法人姓名

\*三证合一  是  否

营业执照  [预览](#) [删除](#)

注：上传图片大小不能超过280KB!

注意：营业执照图片不能大于280KB，图片大小小于280KB但像素大也会失败

## 三、客户管理

1 企业管理

2 电子签章申请

3 进件管理

4 开票终端管理

5 增值服务管理

## 进件

进件管理

快捷进件 退件

1. 选择服务器

机箱编号: A5101939000091 机箱状态: 在线 待进件企业数量: 3

将税控设备插入托管机箱, 在下方列表中找到对应企业完成进件  
注意: 请先修改证书口令和盘密码再插入机箱, 否则会锁盘 查看证书口令

企业名称	税号	终端类型	状态	操作
陕西食尚餐饮娱乐管理有限公司	91610303MA6X966YXR	共享税控服务器(单盘)	在线	进件
董欣生物科技(广州)有限公司	91440101MA5CW2C46M	共享税控服务器(单盘)	离线	进件
卷票测试2	11112222444455556	共享税控服务器(单盘)	离线	进件

2. 选择【进件】

新增终端

\* 企业名称 卷票测试2

\* 企业税号 11112222444455556

\* 终端类型 共享税控服务器(单盘)

\* 税控设备类型 税控盘

\* 税控终端编号 499000145301

商户手机号 请输入商户手机号

取消 确定

3. 核对企业信息无误, 点击【确定】即可

注意: 终端类型、税控设备类型要对应盘类型, 否则影响使用

### 三、客户管理

1 企业管理

2 电子签章申请

3 进件管理

4 开票终端管理

5 增值服务管理

### 退件

进件管理

快捷进件 退件

企业名称:  税控终端状态: 全部 搜索 重置 刷新列表

企业名称	税号	税控终端编号	客户经理	税控终端状态	进件日期	到期日期	操作
深圳市融讯兴业科技有限公司	91440300088329328L	499937652020	--	已激活 在线	--	--	退件
卷票测试2	11112222444455556	499000145301	--	已激活 离线	--	--	退件
深圳市优优然科技有限公司	91440300MA5F9J49XQ	917101663297	--	已激活 在线	--	--	退件
云票测试十	110101201612220010	499000145301	--	已激活 在线	--	--	退件
云票测试五十一	110101201701010051	499000145301	--	已激活 在线	--	--	退件
深圳市联云计算机科技有限公司	91440300555442072M	66161616161616161616	--	已激活 ①无终端	--	--	退件

1.选择【进件】

提示  
! 此操作将解除与该企业的绑定, 是否继续?  
取消 确定

2.点击【确定】即可

注意: 终端类型、税控设备类型要对应盘类型, 否则影响使用

### 三、客户管理

1 企业管理

2 电子签章申请

3 进件管理

4 开票终端管理

5 增值服务管理

### 托管终端详情

托管终端管理

终端状态: 全部

激活状态: 全部

搜索 重置

终端列表:

到期日期	管理	操作
2022-01-08	<a href="#">查看详情</a> <a href="#">账号管理</a> <a href="#">开票配置</a>	<a href="#">端口重启</a>
2021-11-30	<a href="#">查看详情</a> <a href="#">账号管理</a> <a href="#">开票配置</a>	<a href="#">端口重启</a>
2021-12-04	<a href="#">查看详情</a> <a href="#">账号管理</a> <a href="#">开票配置</a>	<a href="#">端口重启</a>
2021-01-24	<a href="#">查看详情</a> <a href="#">账号管理</a> <a href="#">开票配置</a>	<a href="#">端口重启</a>
2021-01-24	<a href="#">查看详情</a> <a href="#">账号管理</a> <a href="#">开票配置</a>	<a href="#">端口重启</a>
2021-11-27	<a href="#">查看详情</a> <a href="#">账号管理</a> <a href="#">开票配置</a>	<a href="#">端口重启</a>

1.选择【查看详情】

终端详情

企业名称	云票测试五十一	企业税号	110101201701010051	税控盘编号	499000150961
所属网点	马泽聪测试2	税控终端类型	税控盘	税控终端状态	在线
所属服务器	A51019390000091	主板号	2	端口号	7

进件人信息

联系人	黄鹏超管	联系人电话	13923410731
-----	------	-------	-------------

2.终端详情信息展示

共 6 条 20条/页 < 1 > 前往 1 页 跳转

## 三、客户管理

1 企业管理

2 电子签章申请

3 进件管理

4 开票终端管理

5 增值服务管理

## 账号管理

### 托管终端管理

终端状态:  企业名称:

激活状态:  进件人:

企业名称	企业税号	设备类型	终端编号	激活状态	终端状态	客户经理	进件人	进件日期	到期日期	管理	操作
卷票测试2	11112222444455556	税控盘	499000145301	未激活	离线 检测	Celia	Celia	2021-01-08	2022-01-08	<a href="#">查看详情</a> <a href="#">账号管理</a> <a href="#">开票配置</a>	<a href="#">端口重启</a>
深圳市融讯兴业科技有限公司	91440300088329328L	税控盘	499937652020	已激活	在线 检测	--	马泽聪	2020-11-30	2021-11-30	<a href="#">查看详情</a> <a href="#">账号管理</a> <a href="#">开票配置</a>	<a href="#">端口重启</a>
深圳市优优然科技有限公司	91440300MA5F9J49XQ	税务Ukey	917101663297	已激活	在线 检测	--	陈子豪	2020-12-04	2021-12-04	<a href="#">查看详情</a> <a href="#">账号管理</a> <a href="#">开票配置</a>	<a href="#">端口重启</a>
云票测试十	110101201612220010	税控盘	499000145150	已激活	在线 检测	Simon	Celia	2020-01-24	2021-01-24	<a href="#">查看详情</a> <a href="#">账号管理</a> <a href="#">开票配置</a>	<a href="#">端口重启</a>
云票测试五十一	110101201701010051	税控盘	499000150961	已激活	在线 检测	Celia	黄鹏超管	2020-01-24	2021-01-24	<a href="#">查看详情</a> <a href="#">账号管理</a> <a href="#">开票配置</a>	<a href="#">端口重启</a>
深圳市联云计算机科技有限公司	91440300555442072M	金税盘	661602511324	已激活	不可用 检测	--	黄利广	2020-11-27	2021-11-27	<a href="#">查看详情</a> <a href="#">账号管理</a> <a href="#">开票配置</a>	<a href="#">端口重启</a>

共 6 条  < 1 > 前往  页

1.选择账号管理



## 三、客户管理

1 企业管理

2 电子签章申请

3 进件管理

4 开票终端管理

5 增值服务管理

## 创建账号

企业账号管理

企业名称: 卷票测试2 所属网点: e企开测试

\* 当前终端无主账号, 请设置主账号

姓名	操作

创建账号

\* 姓名: Celia

\* 手机号: 13312987380

\* 账号类型:  主账号  子账号

保存 返回

返回

创建账号

2. 创建账号

3. 输入信息, 点击【保存】

## 三、客户管理

1 企业管理

2 电子签章申请

3 进件管理

4 开票终端管理

5 增值服务管理

## 账号解除绑定

企业账号管理 返回

企业名称: 卷票测试2 所属网点: e企开测试 创建账号

姓名	手机号	账号类型	操作
Celia	13312987380	主账号	<span>设置为主账号</span> <span>取消终端关联</span>

提示 ×

! 是否取消当前账号绑定?

取消 确定

1. 点击【取消终端关联】

2. 点击【确定】即可



## 三、客户管理

1 企业管理

2 电子签章申请

3 进件管理

4 开票终端管理

5 增值服务管理

## 开票配置

### 托管终端管理

终端状态:  企业名称:

激活状态:  进件人:

企业名称	企业税号	设备类型	终端编号	激活状态	终端状态	客户经理	进件人	进件日期	到期日期	管理	操作
卷票测试2	11112222444455556	税控盘	499000145301	未激活	离线 检测	Celia	Celia	2021-01-08	2022-01-08	<a href="#">查看详情</a> <a href="#">账号管理</a> <a href="#">开票配置</a>	<a href="#">端口重启</a>
深圳市融讯兴业科技有限公司	91440300088329328L	税控盘	499937652020	已激活	在线 检测	--	马泽聪	2020-11-30	2021-11-30	<a href="#">查看详情</a> <a href="#">账号管理</a> <a href="#">开票配置</a>	<a href="#">端口重启</a>
深圳市优优然科技有限公司	91440300MA5F9J49XQ	税务Ukey	917101663297	已激活	在线 检测	--	陈子豪	2020-12-04	2021-12-04	<a href="#">查看详情</a> <a href="#">账号管理</a> <a href="#">开票配置</a>	<a href="#">端口重启</a>
云票测试十	110101201612220010	税控盘	499000145150	已激活	在线 检测	Simon	Celia	2020-01-24	2021-01-24	<a href="#">查看详情</a> <a href="#">账号管理</a> <a href="#">开票配置</a>	<a href="#">端口重启</a>
云票测试五十一	110101201701010051	税控盘	499000150961	已激活	在线 检测	Celia	黄鹏超管	2020-01-24	2021-01-24	<a href="#">查看详情</a> <a href="#">账号管理</a> <a href="#">开票配置</a>	<a href="#">端口重启</a>
深圳市联云计算机科技有限公司	91440300555442072M	金税盘	661602511324	已激活	不可用 检测	--	黄利广	2020-11-27	2021-11-27	<a href="#">查看详情</a> <a href="#">账号管理</a> <a href="#">开票配置</a>	<a href="#">端口重启</a>

1.选择开票配置，页面即跳转到开票配置

共 6 条  < 1 > 前往  页

## 三、客户管理

1 企业管理

2 电子签章申请

3 进件管理

4 开票终端管理

5 增值服务管理

## 开票配置

### 开票配置

返回

企业名称: 卷票测试2 设备编号: 499000145301 设备类型: 税控盘 终端类型: 云托管

#### 开票模式设置:

网页开票:  实时开票  异步开票

扫码开票:  实时开票  异步开票

自助开票:  实时开票  异步开票

(注意: 异步开票模式下允许网络异常等原因导致开票失败, 平台将在48小时内, 自动重试开票)

#### 委托代办退税企业:

是否代办退税:  是  否

保存

2.企业根据实际需求自行选择  
开票模式, 保存即可

## 三、客户管理

1 企业管理

2 电子签章申请

3 进件管理

4 开票终端管理

5 增值服务管理

## 端口重启

托管终端管理

终端状态: 全部 企业名称: 企业名称或税号

激活状态: 全部 进件人: 进件人姓名/手机号

搜索 重置

企业名称	企业税号	设备类型	终端编号	激活状态	终端状态	客户经理	进件人	进件日期	到期日期	管理	操作
卷票测试2	11112222444455556	税控盘	499000145301	未激活	离线 检测	Celia	Celia	2021-01-08	2022-01-08	查看详情 账号管理 开票配置	端口重启
深圳市融讯兴业科技有限公司	91440300088329328L	税控盘	49993765202	未激活	离线 检测	--	马泽聪	2020-11-30	2021-11-30	查看详情 账号管理 开票配置	端口重启
深圳市优优然科技有限公司	91440300MA5F9J49XQ	税控盘	499000145301	未激活	离线 检测	--	陈子豪	2020-12-04	2021-12-04	查看详情 账号管理 开票配置	端口重启
云票测试十	110101201612220010	税控盘	499000150961	已激活	在线 检测	Simon	Celia	2020-01-24	2021-01-24	查看详情 账号管理 开票配置	端口重启
云票测试五十一	110101201701010051	税控盘	499000150961	已激活	在线 检测	Celia	黄鹏超管	2020-01-24	2021-01-24	查看详情 账号管理 开票配置	端口重启
深圳市联云计算机科技有限公司	91440300555442072M	金税盘	661602511324	已激活	不可用 检测	--	黄利广	2020-11-27	2021-11-27	查看详情 账号管理 开票配置	端口重启

端口重启

此操作将重启【卷票测试2 (499000145301)】所在的端口, 是否继续?

取消 确定

1. 选择重启端口, 重启当前设备所在端口

2. 点击【确定】即可

共 6 条 20条/页 < 1 > 前往 1 页 跳转

什么情况下需要重启端口?

答: 检测业务异常时, 重启处理; 若重启依旧无效, 检查在当前机箱上的其他设备是否同样报异常, 当多个设备报异常时需要联系运维人员重启盘组服务处理。

## 三、客户管理

1 企业管理

2 电子签章申请

3 进件管理

4 开票终端管理

5 增值服务管理

## 商户账号管理

### 增值服务管理

企业:

企业名称	税号	终端类型	盘号	客户经理	进件日期	到期日期	操作
卷票测试2	11112222444455556	税控盘	499000145301	Celia	2021-01-08	2022-01-08	<a href="#">商户账号</a> <a href="#">设置增值服务</a>
深圳市融讯兴业科技有限公司	91440300088329328L	税控盘	499937652020	--	2020-11-30	2021-11-30	<a href="#">商户账号</a> <a href="#">设置增值服务</a>
深圳市优优然科技有限公司	91440300MA5F9J49XQ	税务Ukey	917101663297	--	2020-12-04	2021-12-04	<a href="#">商户账号</a> <a href="#">设置增值服务</a>
云票测试十	110101201612220010	税控盘	499000145150	Simon	2020-01-24	2021-01-24	<a href="#">商户账号</a> <a href="#">设置增值服务</a>
云票测试五十一	110101201701010051	税控盘	499000150961	Celia	2020-01-24	2021-01-24	<a href="#">商户账号</a> <a href="#">设置增值服务</a>
深圳市联云计算机科技有限公司	91440300555442072M	金税盘	661602511324	--	2020-11-27	2021-11-27	<a href="#">商户账号</a> <a href="#">设置增值服务</a>

共 6 条   前往  页

1.选择【商户账号】，进入商户账号管理



## 三、客户管理

1 企业管理

2 电子签章申请

3 进件管理

4 开票终端管理

5 增值服务管理

## 商户账号创建

企业账号管理

企业名称: 卷票测试2 所属网点: e企开测试

\* 当前终端无主账号, 请设置主账号

姓名	账号类型	操作

创建账号

\* 姓名

\* 手机号

\* 账号类型  主账号  子账号

1. 选择【创建账号】

2. 输入名称及商户手机号, 设置账号类型, 保存即可

注意: 初始密码123456, 提醒用户登录后务必修改密码。

## 三、客户管理

1 企业管理

2 电子签章申请

3 进件管理

4 开票终端管理

5 增值服务管理

## 商户账号取消关联

企业账号管理

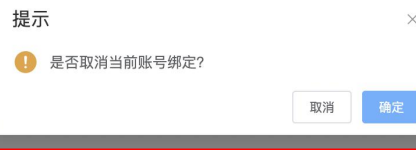
企业名称: 卷票测试2 所属网点: e企开测试

返回

创建账号

姓名	手机号	账号类型	操作
Celia	13312987380	主账号	设置为主账号 取消终端关联

1.选择【取消终端关联】



2.点击【确定】即可

### 三、客户管理

1 企业管理

2 电子签章申请

3 进件管理

4 开票终端管理

5 增值服务管理

### 增值服务管理

增值服务管理

企业:

企业名称	到期日期	操作
卷票测试2	2022-01-08	商户账号 <a href="#">设置增值服务</a>
深圳市融讯兴业科技有限公	2021-11-30	商户账号 <a href="#">设置增值服务</a>
深圳市优优然科技有限公	2021-12-04	商户账号 <a href="#">设置增值服务</a>
云票测试十	2021-01-24	商户账号 <a href="#">设置增值服务</a>
云票测试五十一	2021-01-24	商户账号 <a href="#">设置增值服务</a>
深圳市联云计算科技有限公	2021-11-27	商户账号 <a href="#">设置增值服务</a>

10条/页 < 1 > 前往 1 页 跳转

#### 增值服务设置

云票测试五十一

名称	介绍	状态	数量	开始时间	截止时间	操作
商户子账号	商户可开通多个子账户	已开通	7	2020-11-24	2024-01-24	<a href="#">修改</a> <a href="#">关闭</a>
扫码开票	客户扫码传抬头给商户	已开通	--	2020-11-25	2021-01-25	<a href="#">修改</a> <a href="#">关闭</a>
自助开票	客户扫二维码自主完成开票	已开通	--	2020-11-25	2021-02-25	<a href="#">修改</a> <a href="#">关闭</a>
H5手机端	商户可使用H5手机端操作发票业务	已开通	--	2020-01-24	2021-01-24	<a href="#">修改</a> <a href="#">关闭</a>
短信推送	用短信的方式推送信息给用户，如电子发票开具结果。	已开通	5	2020-01-24	2021-01-24	<a href="#">修改</a> <a href="#">关闭</a>

1. 选择【设置增值服务】

2. 根据企业业务需求选择对应服务开通/关闭即可

## 四、开票前准备

1 购方企业

2 商品编码

3 销方信息配置

4 开票员配置

当前终端 云票测试五十一(499000150961) 帮助中心 13631517356 退出

AI自动化云财税SaaS平台

购方企业

企业:

企业名称	税号	终端类型	客户经理	购方企业	操作
卷票测试2	11112222444455556	税控盘	陈子豪	0	<a href="#">查看购方企业</a> <a href="#">添加购方企业</a>
深圳市融讯兴业科技有限公司	91440300088329328L	税控盘	--	0	<a href="#">查看购方企业</a> <a href="#">添加购方企业</a>
深圳市优优然科技有限公司	91440300MA5F9J49XQ	税务Ukey	--	1	<a href="#">查看购方企业</a> <a href="#">添加购方企业</a>
云票测试十	110101201612220010	税控盘	Simon	6522	<a href="#">查看购方企业</a> <a href="#">添加购方企业</a>
云票测试五十一	110101201701010051	税控盘	Celia	133	<a href="#">查看购方企业</a> <a href="#">添加购方企业</a>
深圳市联云计算机科技有限公司	91440300555442072M	金税盘	--	1	<a href="#">查看购方企业</a> <a href="#">添加购方企业</a>

共 6 条 10条/页 < 1 > 前往 1 页 跳转

当前版本: v 2.12.14

1.选择购方企业

2.选择【添加购方企业】选择文件导入

3.选择【查看购方企业】进入当前企业查看购方企业信息



## 四、开票前准备

1 购方企业

2 商品编码

3 销方信息配置

4 开票员配置

## 新增

购方企业

企业名称: 深圳市善蕊设计有限公司 设备编号: 499023600001 设备类型: 张梅盘 终端类型: 云杯笔

关键词:

<input type="checkbox"/>	纳税人名称
<input type="checkbox"/>	深圳联云计算机
<input type="checkbox"/>	个人
<input type="checkbox"/>	深圳市联云计算机科技有限公司
<input type="checkbox"/>	深圳市善正实业有限公司

### 新增客户信息

\* 纳税人名称

纳税人识别号

地址和电话

开户行和账号

收件人邮箱

收件人手机号

修复购方信息 **新增** 批量导入 批量删除

收件人邮箱	收件人手机号	操作
--	--	<a href="#">修改</a> <a href="#">删除</a>
--	--	<a href="#">修改</a> <a href="#">删除</a>
--	--	<a href="#">修改</a> <a href="#">删除</a>
--	--	<a href="#">修改</a> <a href="#">删除</a>

共 4 条 10条/页 < 1 > 前往 1 页 跳转

1. 点击【新增】

2. 输入客户信息，点击【确定】即可

## 四、开票前准备

1 购方企业

2 商品编码

3 销方信息配置

4 开票员配置

## 修复购方信息

购方企业

企业名称: 深圳市善蕊设计有限公司 设备编号: 499937628821 设备类型: 税控盘 维修类型: 云拓展

关键词:

开票时间:  至

可导入: 4

<input type="checkbox"/>	纳税人名称	纳税人识别号	开户行和银行	收件人邮箱	收件人手机号	操作

1. 点击【修复购方信息】

2. 选择开票时间，点击【确认修复】可修复已开发票的购方信息

## 四、开票前准备

1 购方企业

2 商品编码

3 销方信息配置

4 开票员配置

## 批量导入

购方企业

企业名称: 深圳市善蕊设计有限公司 设备编号: 499937628821 设备类型: 税控盘 设备类型: 三折屏

关键词:

<input type="checkbox"/>	纳税人名称	纳税人识别号	银行	收件人邮箱	收件人手机号	操作
<input type="checkbox"/>	云票测试十	1101012016123	888888	test@iunin.com	13312987380	修改 删除
<input type="checkbox"/>	深圳联云计算机	11111111111	--	--	--	修改 删除
<input type="checkbox"/>	个人	--	--	--	--	修改 删除
<input type="checkbox"/>	深圳市联云计算机科技有限公司	91440300555442072M	深圳市南山区西丽大勘工业区工业二路6号3080755-38357790	中国银行深圳分行754957928561	--	修改 删除

共 4 条   前往  页

### 导入客户

**1 准备信息**  
平台支持2种批量导入来源: (1) 使用增值税发票税控软件导出的客户文件; (2) 使用数据模板文件, 导入购方客户信息;

**2 上传数据文件**  
目前支持的文件类型为xml,xls,xlsx,单个文件大小不能超过5M  
选择文件格式  xml  excel

1. 点击【批量导入】

2. 选择文件格式, 点击【立即上传】选择文件导入

XML文件是在软件上导出的

## 四、开票前准备

1 购方企业

2 商品编码

3 销方信息配置

4 开票员配置

## 批量导入Excel模版

文件 开始 插入 页面布局 公式 数据 审阅 视图 特色功能

粘贴 复制 格式刷 宋体 11 A+ A- B I U 田 合并居中 自动换行 常规 条件格式 表格样式 符号

	A	B	C	D	E	F	G
1	名称	纳税人识别号	开户行和账号	地址电话	电话	邮箱	
2	深圳市联云计算机科技有限公司	91440300555442072M	中国银行深圳分行754957928561	深圳市南山区西丽大勘工业区工业二路6号308 0755-88357	13312987380	<a href="mailto:test@iunin.com">test@iunin.com</a>	
3	云票测试十	110101201612220010	中国建设银行888888888888	深圳市南山区西丽大勘工业区0755-88357791			
4	云票测试九	110101201612220009	中国招商银行666666666666	深圳市南山区西丽大勘工业区工业二路6号0755-88357792			
5							
6							
7							
8							
9							
10							
11							
12							
13							
14							
15							
16							
17							
18							
19							
20							
21							
22							
23							

## 四、开票前准备

1 购方企业

2 商品编码

3 销方信息配置

4 开票员配置

## 删除

购方企业

企业名称: 深圳市善蕊设计有限公司 设备编号: 499937628821 设备类型: 税控盘 终端类型: 云托管

关键词:

<input checked="" type="checkbox"/>	纳税人名称	纳税人识别号	地址和电话	开户行和银行	收件人邮箱	收件人手机号	操作
<input checked="" type="checkbox"/>	云票测试十	110101201612220010	深圳市南山区0755-88888888	中国银行88888888	test@iunin.com	13312987380	修改 删除
<input checked="" type="checkbox"/>	深圳联云计算机	1111111111	1	1	--	--	修改 删除
<input checked="" type="checkbox"/>	个人	--	--	--	--	--	修改 删除
<input checked="" type="checkbox"/>	深圳市联云计算机科技有限公司	91440300555442	深圳市南山区西丽七勘工业区工业	中国银行深圳分行	754957928561	--	修改 删除

共 4 条  < 1 > 前往 1 页

提示

您确定要删除选中的客户吗?

1. 选择需要删除的企业

2. 点击【批量删除】

3. 点击【确定】即可

# 四、开票前准备

1 购方企业

2 商品编码

3 销方信息配置

4 开票员配置

首页

客户管理

发票管理

负数发票

库存管理

抄报管理

发票统计

基础信息

购方企业

商品编码

销方信息配置

开票员配置

服务器管理

系统管理

## 商品管理

企业:

刷新

企业名称	税号	终端类型	客户经理	商品编码	默认税率	操作
卷票测试2	11112222444455556	税控盘	陈子豪	8	默认税率	<a href="#">查看商品</a> <a href="#">添加商品</a>
深圳市融讯兴业科技有限公司	91440300088329328L	税控盘	--	0	--	<a href="#">查看商品</a> <a href="#">添加商品</a>
深圳市优优然科技有限公司	91440300MA5F9J49XQ	税务Ukey	--	2	--	<a href="#">查看商品</a> <a href="#">添加商品</a>
云票测试十	110101201612220010	税控盘	Simon	1620	*现代服务*11	<a href="#">查看商品</a> <a href="#">添加商品</a>
云票测试五十一	110101201701010051	税控盘	Celia	61	*研发和技术服务*研发服务	<a href="#">查看商品</a> <a href="#">添加商品</a>
深圳市联云计算机科技有限公司	91440300555442072M	金税盘	--	2	--	<a href="#">查看商品</a> <a href="#">添加商品</a>

3.选择【查看商品】进入当前企业查看商品信息

2.选择【添加商品】选择文件导入

1.选择商品编码

## 四、开票前准备

1 购方企业

2 商品编码

3 销方信息配置

4 开票员配置

## 新增

商品编码

企业名称: 深圳市善蕊设计有限公

商品名称: 研发服务

商品版本号 34.0

新增商品

智能赋码

2. 输入商品名称，点击【智能赋码】商品赋码成功后输入其他信息，点击【保存】即可

1. 选择【新增商品】

商品修复 默认商品 批量导入 新增商品 +

优惠类型	免税类型	操作
--	正常税率	修改 删除
--	正常税率	修改 删除

20条/页 前往 1 页 跳转

\* 商品名称 研发服务

智能赋码

税收分类编码 3040101000000000000

税收分类简称 研发和技术服务

税收分类名称 研发服务

规格型号

计量单位

单价

\* 税率 6%

是否含税  是  否

免税类型 正常税率

是否使用优惠政策  是  否

优惠政策类型 请选择优惠政策类型

保存 取消

注意：商品智能赋码不能确保准确度，赋码不正确时需要在左侧分类中自行选择

## 四、开票前准备

1 购方企业

2 商品编码

3 销方信息配置

4 开票员配置

## 修复商品信息

1. 点击【商品修复】

商品编码

企业名称: 深圳市善蕊设计有限公司 设备编号: 499937628821 设备类型: 税控

批量删除 商品名称 / 规格型号 搜索 重置

商品修复 默认商品 批量导入 新增商品 +

商品修复

开票时间: 2020-12-01 至 2020-12-31

可导入: 2 确认修复

	商品名称	税收分类编码简称	规格型号	税率	含税标志	使用优惠	优惠类型	免税类型	操作
<input type="checkbox"/>	苹果	水果	--	9%	是	否	--	正常税率	修改 删除
<input type="checkbox"/>	研发服务	研发和技术服务	--	6%	是	否	--	正常税率	修改 删除

共 2 条 20条/页 < 1 > 前往 1 页 跳转

2. 选择开票时间，点击【确认修复】可修复已开发票的商品信息



## 四、开票前准备

1 购方企业

2 商品编码

3 销方信息配置

4 开票员配置

## 批量导入

1. 点击【批量导入】

商品编码

企业名称: 深圳市善蕊设计有限公司 设备编号: 499937628821

批量删除 商品名称 / 规格型号

商品修复 默认商品 批量导入 新增商品 +

<input type="checkbox"/>	商品名称	税收分类编码简称	含税标志	使用优惠	优惠类型	免税类型	操作
<input type="checkbox"/>	苹果	水果	是	否	--	正常税率	修改 删除
<input type="checkbox"/>	研发服务	研发和技术服务	是	否	--	正常税率	修改 删除

共 2 条 20条/页 < 1 > 前往 1 页 跳转

1 准备数据文件  
从增值税发票税控软件导出商品信息;

2 上传数据文件  
目前支持的文件类型为xml, 单个文件大小不能超过5M

商品导入

2. 点击【商品导入】选择导入文件即可  
XML文件是在软件上导出的

## 四、开票前准备

1 购方企业

2 商品编码

3 销方信息配置

4 开票员配置

## 设置默认商品

1. 点击【默认商品】

2. 选择商品点击【保存】即可

<input type="checkbox"/>	商品名称	税收分类编码简称	规格型号	税率	含税标志	使用优惠	优惠类型	免税类型	操作
<input type="checkbox"/>	苹果	水果	--	9%	是	否	--	正常税率	修改 删除
<input type="checkbox"/>	研发服务	研发和技术服务	--	6%	是	否	--	正常税率	修改 删除

设置默认商品后，扫码开票/自助开票就不需要每次都去选择商品了

## 四、开票前准备

1 购方企业

2 商品编码

3 销方信息配置

4 开票员配置

## 配置销方信息

首页

客户管理

发票管理

负数发票

库存管理

抄报管理

发票统计

基础信息

购方企业

商品编码

销方信息配置

开票员配置

服务器管理

系统管理

### 销方信息配置

公司名称/税号:

搜索

重置

批量配置销方信息

公司名称	税号	终端类型	盘号	客户经理	地址	电话	开户行	账号	操作
卷票测试2	11112222444455556	税控盘	499000145301	陈子豪	深圳市龙华新区观澜街道樟坑径社区上坑宝业路88号	075528088209	深圳农村商业银行	6221286653990791	<a href="#">配置销方信息</a> <a href="#">修复销方信息</a>
深圳市融讯兴业科技有限公司	91440300088329328L	税控盘	499937652020	--					<a href="#">配置销方信息</a> <a href="#">修复销方信息</a>
深圳市优优然科技有限公司	91440300MA5F9J49XQ	税务Ukey	917101663297	--	深圳南山西丽	13670135196	中国银行	12345678900	<a href="#">配置销方信息</a> <a href="#">修复销方信息</a>
云票测试十	110101201612220010	税控盘	499000145150	Simon	深圳市南山区西丽大勘工业区工业二路6号	88357790	中国银行深圳分行	754957928561	<a href="#">配置销方信息</a> <a href="#">修复销方信息</a>
云票测试五十一	110101201701010051	税控盘	499000150961	Celia	my	17393965656	zg	23425345345634	<a href="#">配置销方信息</a> <a href="#">修复销方信息</a>
深圳市联云计算机科技有限公司	91440300555442072M	金税盘	661602511324	--	深圳市南山区西丽大勘工业区工业二路6号308	0755-88357790	中国银行深圳分行	754957928561	<a href="#">配置销方信息</a> <a href="#">修复销方信息</a>

2. 点击【配置销方信息】

1. 选择销方信息配置

## 四、开票前准备

1 购方企业

2 商品编码

3 销方信息配置

4 开票员配置

## 配置销方信息

销方信息配置

公司名称/税号:  搜索 重置 批量配置销方信息

公司名称	税号	终端类型	电话	开户行	账号	操作			
卷票测试2	11112222444455556	税控盘	075528088209	深圳农村商业银行	6221286653990791	<a href="#">配置销方信息</a> <a href="#">修复销方信息</a>			
深圳市融讯兴业科技有限公司	91440300088329328L	税控盘				<a href="#">配置销方信息</a> <a href="#">修复销方信息</a>			
深圳市优安然科技有限公司	91440300MA5F9J49XQ	税务Ukey	13670135196	中国银行	12345678900	<a href="#">配置销方信息</a> <a href="#">修复销方信息</a>			
云票测试十	110101201612220010	税控盘	88357790	中国银行深圳分行	754957928561	<a href="#">配置销方信息</a> <a href="#">修复销方信息</a>			
云票测试五十一	110101201701010051	税控盘	499000150961	Celia	my	17393965656	zg	23425345345634	<a href="#">配置销方信息</a> <a href="#">修复销方信息</a>
深圳市联云计算机科技有限公司	91440300555442072M	金税盘	661602511324	--	深圳市福田区西丽大 勘工业区工业二路6号 308	0755-88357790	中国银行深圳分行	754957928561	<a href="#">配置销方信息</a> <a href="#">修复销方信息</a>

配置销方信息

\* 营业地址

\* 电话号码

\* 开户行名称

\* 开户行账号

3.输入信息点击【保存】即可

共 6 条  < 1 > 前往  页 跳转

## 四、开票前准备

1 购方企业

2 商品编码

3 销方信息配置

4 开票员配置

## 修复销方信息

首页

客户管理

发票管理

负数发票

库存管理

抄报管理

发票统计

基础信息

购方企业

商品编码

销方信息配置

开票员配置

服务器管理

系统管理

### 销方信息配置

公司名称/税号:

搜索

重置

批量配置销方信息

公司名称	税号	终端类型	盘号	客户经理	地址	电话	开户行	账号	操作
卷票测试2	11112222444455556	税控盘	499000145301	陈子豪	深圳市龙华新区观澜街道樟坑径社区上坑宝业路88号	075528088209	深圳农村商业银行	6221286653990791	<a href="#">配置销方信息</a> <a href="#">修复销方信息</a>
深圳市融讯兴业科技有限公司	91440300088329328L	税控盘	499937652020	--					<a href="#">配置销方信息</a> <a href="#">修复销方信息</a>
深圳市优优然科技有限公司	91440300MA5F9J49XQ	税务Ukey	917101663297	--	深圳南山西丽	13670135196	中国银行	12345678900	<a href="#">配置销方信息</a> <a href="#">修复销方信息</a>
云票测试十	110101201612220010	税控盘	499000145150	Simon	深圳市南山区西丽大勘工业区工业二路6号	88357790	中国银行深圳分行	754957928561	<a href="#">配置销方信息</a> <a href="#">修复销方信息</a>
云票测试五十一	110101201701010051	税控盘	499000150961	Celia	my	17393965656	zg	23425345345634	<a href="#">配置销方信息</a> <a href="#">修复销方信息</a>
深圳市联云计算机科技有限公司	91440300555442072M	金税盘	661602511324	--	深圳市南山区西丽大勘工业区工业二路6号308	0755-88357790	中国银行深圳分行	754957928561	<a href="#">配置销方信息</a> <a href="#">修复销方信息</a>

2. 点击【修复销方信息】

1. 选择销方信息配置

## 四、开票前准备

1 购方企业

2 商品编码

3 销方信息配置

4 开票员配置

## 修复销方信息

销方信息配置

公司名称/税号:  搜索 重置 批量配置销方信息

公司名称	税号	终端类型	电话	开户行	账号	操作	
卷票测试2	11112222444455556	税控盘	075528088209	深圳农村商业银行	6221286653990791	<a href="#">配置销方信息</a> <a href="#">修复销方信息</a>	
深圳市融讯兴业科技有限公司	91440300088329328L	税控盘				<a href="#">配置销方信息</a> <a href="#">修复销方信息</a>	
深圳市优安然科技有限公司	91440300MA5F9J49XQ	税务Ukey	13670135196	中国银行	12345678900	<a href="#">配置销方信息</a> <a href="#">修复销方信息</a>	
云票测试十	110101201612220010	税控盘	88357790	中国银行深圳分行	754957928561	<a href="#">配置销方信息</a> <a href="#">修复销方信息</a>	
云票测试五十一	110101201701010051	税控盘	499000150961	Celia	my	17393965656	<a href="#">配置销方信息</a> <a href="#">修复销方信息</a>
深圳市联云计算机科技有限公司	91440300555442072M	金税盘	661602511324	--	深圳市南山区西丽大 勤工业区工业二路6号 308	0755-88357790	<a href="#">配置销方信息</a> <a href="#">修复销方信息</a>

修复销方信息

\* 营业地址

\* 电话号码

\* 开户行名称

\* 开户行账号

3. 选择开票时间，将电话号码/银行账号剪切到对应输入框后，点击【保存】即可

共 6 条  < 1 > 前往  页

## 四、开票前准备

1 购方企业

2 商品编码

3 销方信息配置

4 开票员配置

## 批量配置销方信息

首页

客户管理

发票管理

负数发票

库存管理

抄报管理

发票统计

基础信息

购方企业

商品编码

销方信息配置

开票员配置

服务器管理

系统管理

### 销方信息配置

公司名称/税号:

搜索

重置

公司名称	税号	终端类型	盘号	客户经理	地址	电话	开户行	账号	操作
卷票测试2	11112222444455556	税控盘	499000145301	陈子豪	深圳市龙华新区观澜街道樟坑径社区上坑宝业路88号	075528088209	深圳农村商业银行	6221286653990791	<a href="#">配置销方信息</a> <a href="#">修复销方信息</a>
深圳市融讯兴业科技有限公司	91440300088329328L	税控盘	499937652020	--					<a href="#">配置销方信息</a> <a href="#">修复销方信息</a>
深圳市优优然科技有限公司	91440300MA5F9J49XQ	税务Ukey	917101663297	--	深圳南山西丽	13670135196	中国银行	12345678900	<a href="#">配置销方信息</a> <a href="#">修复销方信息</a>
云票测试十	110101201612220010	税控盘	499000145150	Simon	深圳市南山区西丽大勘工业区工业二路6号	88357790	中国银行深圳分行	754957928561	<a href="#">配置销方信息</a> <a href="#">修复销方信息</a>
云票测试五十一	110101201701010051	税控盘	499000150961	Celia	my	17393965656	zg	23425345345634	<a href="#">配置销方信息</a> <a href="#">修复销方信息</a>
深圳市联云计算机科技有限公司	91440300555442072M	金税盘	661602511324	--	深圳市南山区西丽大勘工业区工业二路6号308	0755-88357790	中国银行深圳分行	754957928561	<a href="#">配置销方信息</a> <a href="#">修复销方信息</a>

2. 点击【批量配置销方信息】

批量配置销方信息

1. 选择销方信息配置

共 6 条

10条/页

< 1 >

前往

1

页

跳转

## 四、开票前准备

1 购方企业

2 商品编码

3 销方信息配置

4 开票员配置

## 批量配置销方信息

销方信息配置

公司名称/税号:

[批量配置销方信息](#)

公司名称	税号	开户行	账号	操作					
卷票测试2	11112222444455556	38209	深圳农村商业银行	6221286653990791	<a href="#">配置销方信息</a> <a href="#">修复销方信息</a>				
深圳市融讯兴业科技有限公司	91440300088329328L				<a href="#">配置销方信息</a> <a href="#">修复销方信息</a>				
深圳市优然然科技有限公司	91440300MA5F9J49XQ	税务Ukey	917101663297	--	深圳南山西丽	13670135196	中国银行	12345678900	<a href="#">配置销方信息</a> <a href="#">修复销方信息</a>
云票测试十	110101201612220010	税控盘	499000145150	Simon	深圳市南山区西丽大 勘工业区工业二路6号	88357790	中国银行深圳分行	754957928561	<a href="#">配置销方信息</a> <a href="#">修复销方信息</a>
云票测试五十一	110101201701010051	税控盘	499000150961	Celia	my	17393965656	zg	23425345345634	<a href="#">配置销方信息</a> <a href="#">修复销方信息</a>
深圳市联云计算机科技有限公司	91440300555442072M	金税盘	661602511324	--	深圳市南山区西丽大 勘工业区工业二路6号 308	0755-88357790	中国银行深圳分行	754957928561	<a href="#">配置销方信息</a> <a href="#">修复销方信息</a>

共 6 条  < 1 > 前往  页 [跳转](#)

批量配置销方信息

[配置销方信息.xls](#)

请先导出终端列表: "配置销方信息.xls" 文件, 填写销方信息后进行上传  
注: 只能选择.xls, .xlsx文件上传, 且大小不超过10MB

[立即上传](#)

3. 点击【配置销方信息】下载模版  
在模版上输入信息后点击【立即上传】  
选择模版上传即可



## 四、开票前准备

1 购方企业

2 商品编码

3 销方信息配置

4 开票员配置

## 批量配置销方信息模版

	A	B	C	D	E	F	G
1	企业名称	税号	税控盘编号	营业地址	电话号码	开户行名称	开户行账号
2	卷票测试2	11112222444455556	499000145301	深圳市龙华新区观澜街道樟坑径社区上坑宝业路88号	075528088209	深圳农村商业银行	6221286653990791
3	云票测试十	110101201612220010	499000145150	深圳市南山区西丽大勘工业区工业二路6号	88357790	中国银行深圳分行	754957928561
4	云票测试五十一	110101201701010051	499000150961	my	17393965656	zg	23425345345634
5	深圳市联云计算科技有限公司	91440300555442072M	661602511324	深圳市南山区西丽大勘工业区工业二路6号308	0755-88357790	中国银行深圳分行	754957928561
6	深圳市融讯兴业科技有限公司	91440300088329328L	499937652020				
7	云票测试十九	110101201601010019	499000150901				
8	深圳市优优然科技有限公司	91440300MA5F9J49XQ	917101663297	深圳南山西丽	13670135196	中国银行	12345678900
9	云票测试九	110101201612220009	499000145230	深圳市南山区西丽大堪工业区工业二路	0755-88357790	中国银行深圳分行	754957928561
10	云票测试17	110101201601010017	499000150881	深圳市南山区西丽大勘科技园二期C栋3楼	0755-88357790	中国银行深圳分行	45
11	深圳市善蕊设计有限公司	91440300066342572Y	499937628821				
12	测试227	110101202001062270	497100002270	大勘	000000000	中行	000000000
13	深圳市联云计算科技有限公司	91440300555442072M	929910876688				
14	卷是发票测试2	500080000010002	499000126021	1111	18900000000	1	11111111111111
15	升级版测试用户2448	500102010002448	499000125589	深圳市南山区西丽大勘工业区工业二路6号308	0755-88357790	中国银行深圳分行	754957928561
16							
17							
18							
19							
20							
21							
22							
23							
24							
25							
26							
27							
28							
29							
30							
31							
32							
33							
34							
35							
36							
37							
38							
39							
40							
41							
42							

## 四、开票前准备

1 购方企业

2 商品编码

3 销方信息配置

4 开票员配置

## 配置开票员信息

首页

客户管理

发票管理

负数发票

库存管理

抄报管理

发票统计

基础信息

购方企业

商品编码

销方信息配置

开票员配置

服务器管理

系统管理

### 开票员配置

企业:

批量配置开票员信息

刷新

企业名称	税号	终端类型	盘号	客户经理	收款人	复核人	开票人	操作
卷票测试2	11112222444455556	税控盘	499000145301	陈子豪	--	--	--	修改
深圳市融讯兴业科技有限公司	91440300088329328L	税控盘	499937652020	--	--	--	--	修改
深圳市优优然科技有限公司	91440300MA5F9J49XQ	税务Ukey	917101663297	--	--	--	--	修改
云票测试十	110101201612220010	税控盘	499000145150	Simon	黄林	林悦	张明	修改
云票测试五十一	110101201701010051	税控盘	499000150961	Celia	--	--	--	修改
深圳市联云计算机科技有限公司	91440300555442072M	金税盘	661602511324	--	--	--	--	修改

共 6 条 10条/页 < 1 > 前往 1 页 跳转

1.选择开票员配置

## 四、开票前准备

1 购方企业

2 商品编码

3 销方信息配置

4 开票员配置

## 配置开票员信息

开票员配置

企业:

企业名称	税号	终端类型	收款人	复核人	开票人	操作
卷票测试2	11112222444455556	税控盘	--	--	--	<input type="button" value="修改"/>
深圳市融讯兴业科技有限公司	9144030088329328L	税控盘	--	--	--	<input type="button" value="修改"/>
深圳市优优然科技有限公司	91440300MA5F9J49XQ	税务Uke	--	--	--	<input type="button" value="修改"/>
云票测试十	110101201612220010	税控盘	黄林	林悦	张明	<input type="button" value="修改"/>
云票测试五十一	110101201701010051	税控盘	499000150961	Cella	--	<input type="button" value="修改"/>
深圳市联云计算机科技有限公司	91440300555442072M	金税盘	661602511324	--	--	<input type="button" value="修改"/>

开票员配置修改

2. 点击【修改】

3. 输入信息，点击【确定】即可

共 6 条 10条/页 < 1 > 前往 1 页 跳转

## 四、开票前准备

1 购方企业

2 商品编码

3 销方信息配置

4 开票员配置

## 批量配置开票员信息

开票员配置

企业:

企业名称	税号	税控盘	开票人	操作
卷票测试2	11112222444455556			修改
深圳市融讯兴业科技有限公司	91440300088329328			修改
深圳市优优然科技有限公司	91440300MA5F9J49X			修改
云票测试十	110101201612220010	税控盘	499000145150 Simon 黄林	林悦 张明 修改
云票测试五十一	110101201701010051	税控盘	499000150867 Cella	-- -- 修改
深圳市联云计算机科技有限公司	91440300555442072M	金税盘	661602511324	-- 修改

批量配置开票员信息

请先导出终端列表: "配置开票员信息.xls" 文件, 填写开票员信息后进行上传  
注: 只能选择.xls, .xlsx文件上传, 且大小不超过10MB

1. 点击【批量配置开票员信息】

2. 点击【配置销方信息】下载模版  
在模版上输入信息后点击【立即上传】  
选择模版上传即可

共 6 条 10条/页 < 1 > 前往 1 页 跳转



# 五、发票管理

1 开具正票

2 发票查询

3 开票订单

4 未上传发票查询

5 勾选认证

6 发票修复

示例为电子票

2.选择票种 (如: 电子发票)

3.选择征收方式 (如: 普通征收)

1.选择【开具正票】

当前终端 云票测试五十一(499000150961) 帮助中心 13631517356 退出

企业名称: 云票测试五十一 设备编号: 499000150961 设备类型: 税控盘 终端类型: 云托管

当前票种: 电子普票 剩余份数: 2083 征收方式: 普通征收

商品导入 不含税 重置 发票开具

### 增值税电子普票

\* 收票人: 请输入手机号或邮箱 发票代码: 150003521088 发票号码: 23436354 开票日期: 2021年01月08日

购买方	名称: 请输入公司名称							密码区	
	纳税人识别号: 请输入纳税人识别号								
	地址、电话: 请输入地址、电话								
	开户行及账号: 请输入开户行及账号								
序号	货物或应税劳务名称	规格型号	单位	数量	单价(不含税)	金额(不含税)	税率	税额	操作
1							0%	0	添加折扣 删除
合计						¥0		¥0	
价税合计(大写)		零圆整			(小写) ¥0.00				
销售方	名称: 云票测试五十一							备注	
	纳税人识别号: 110101201701010051								
	地址、电话: my17393965656								
	开户行及账号: zg23425345345634								
收款人: 张三	复核人: 李四	* 开票人: 王五	销售方:(章)						

当前版本: v 2.12.14

3.输入需要开具的商品名称, 如【餐费】, 4.点击【智能赋码】, 系统自动补充【税收分类编码】, 【简码】选择可开具的税率: 如一般人6%, 小规模3%。保存即可。

# 五、发票管理

1 开具正票

2 发票查询

3 开票订单

4 未上传发票查询

5 勾选认证

6 发票修复

示例为电子票

## 正数发票开具

企业名称: 云票测试五十一 设备编号: 499000150961 设备类型: 税控盘 终端类型: 云托管

当前票种: 电子普票 剩余份数: 2083 征税方式: 普通征收

商品导入

不含税

重置

发票开具

### 增值税电子普票

\* 收票人: test@junin.com 发票代码: 150003521088 发票号码: 23436354

名称	深圳市南山			客户信息	密码区	
购买方 纳税人识别号	深圳市南山安居建设开发有限公司					
购买方 地址、电话	深圳市南山创业投资有限公司					
购买方 开户行及账号	深圳市南山房地产开发有限公司					
序号	货物或应税劳务名称	税率	金额(不含税)	税率	税额	操作
1	深圳市南山罐头厂有限公司	0%		0%	0	添加折扣 删除
	深圳市南山红土股权投资基金合伙企业(有限合伙)					
	深圳市南山佳兆业置业发展有限公司					
	深圳市南山金源电子来料加工厂					
	深圳市南山荔源实业股份有限公司					
合计			¥0		¥0	
价税合计(大写)		零圆整				
销售方 名称	云票测试五十一			备注		
销售方 纳税人识别号	110101201701010051					
销售方 地址、电话	my17393965656					
销售方 开户行及账号	zg23425345345634					

收款人: 张三 复核人: 李四 \* 开票人: 王五 销售方:(章)


一、收票人邮箱地址(电子发票必填)

二、输入购方信息(支持模糊搜索)

填收件人邮箱



填购买方企业信息



选择商品, 填金额

## 五、发票管理

1 开具正票

2 发票查询

3 开票订单

4 未上传发票查询

5 勾选认证

6 发票修复

示例为电子票

### 正数发票开具

企业名称: 云票测试五十一 设备编号: 499000150961 设备类型: 税控盘 终端类型: 云托管

商品导入

不含税

重置

发票开具

当前票种: 电子普票 剩余份数: 2083 征税方式: 普通征收

#### 增值税电子普票

\* 收票人: test@iunin.com 发票代码: 150003521088 发票号码: 23436354 开票日期: 2021年01月08日

购买方	名称: 深圳市南山安居建设开发有限公司	* 客户信息		密码区					
	纳税人识别号: 91440300MA5DN72M5F								
	地址、电话: 深圳市南山区0755-88888888								
	开户行及账号: 中国建设银行888888888888								
序号	货物或应税劳务名称	规格型号	单位	数量	单价(不含税)	金额(不含税)	税率	税额	操作
1	*餐饮服务*餐饮费			1	100	100.00	6%	6.00	添加折扣 删除
新增									
合计						¥100.00		¥6.00	
价税合计(大写)		壹佰零陆圆整							
销售方	名称: 云票测试五十一	备注							
	纳税人识别号: 110101201701010051								
	地址、电话: my17393965656								
	开户行及账号: zg23425345345634								

收款人: 张三

复核人: 李四

\* 开票人: 王五


销售方:(章)

三、选择已编辑好的【商品信息】：餐费

填收件人邮箱



填购买方企业信息



选择商品, 填金额



## 五、发票管理

1 开具正票

2 发票查询

3 开票订单

4 未上传发票查询

5 勾选认证

6 发票修复

示例为电子票

正数发票开具

企业名称: 云票测试五十一 设备编号: 4990... 设备类别: 税控盘 设备型号: 金税盘

当前票种: 电子普票 剩余份数: 2

商品导入 不含税 重置 **发票开具**

开票结果

✅ 开票成功!

发票代码: 150003521088, 发票号码: 23436356

版式文件正在生成,请稍后下载.....

继续开票 完成

\* 收票人: test@junin.com

开票日期: 2021年01月08日

1. 点击【发票开具】，实时发票开具。

**【电子票】：开票完成后，显示发票代码、发票号码。可选择【继续开票】或【完成】进入【发票订单】查看详情**

序号	货物或应税劳务名称	规格型号	单位	数量	单价(不含税)	金额(不含税)	税率	税额	操作
1				1	100	100.00	6%	6.00	添加折扣 删除
						¥100.00		¥6.00	
						(小写) ¥106.00			

名称: 深圳市南山安居建设开发有限公司  
纳税人识别号: 91440300MA5DN72M5F  
地址、电话: 深圳市南山区0755-88888888  
开户行及账号: 中国建设银行888888888888

名称: 云票测试五十一  
纳税人识别号: 110101201701010051  
地址、电话: my17393965656  
开户行及账号: zg23425345345634

收款人: 张三 复核人: 李四 \* 开票人:

开票结果

✅ 开票成功!

发票代码: 0500000000017, 发票号码: 07511563

发票打印 继续开票 完成

**【普票、专票】需要打印并盖发票章  
找出已开具成功的发票代码、发票号码的发票专用  
纸，放入【平推打印机】，然后点击【发票打印】**

## 五、发票管理

1 开具正票

2 发票查询

3 开票订单

4 未上传发票查询

5 勾选认证

6 发票修复

示例为电子票

## 导入商品清单

正数发票开具

企业名称: 云票测试五十一  
当前票种: 电子普票

商品导入 不会税 重置 发票开具

1. 选择【商品导入】

商品清单导入

商品清单模板.xlsx

请按“商品清单模板.xlsx”文件格式, 填写商品清单条目后进行上传  
注: 只能选择.xls, .xlsx文件上传

立即上传

2. 点击【立即上传】, 选择文件导入即可

开票日期: 2021年01月08日

序号	货物或应税劳务名称	规格型号	单位	数量	单价(不含税)	金额(不含税)	税率	税额	操作
1							0%	0	添加折扣 删除
合计						¥0		¥0	
价税合计(大写)			零圆整			(小写) ¥0.00			

销售方: 名称: 云票测试五十一  
纳税人识别号: 110101201701010051  
地址、电话: my17393965656  
开户行及账号: zg23425345345634

收款人: 复核人: \*开票人: 销售方:(章)

## 五、发票管理

1 开具正票

2 发票查询

3 开票订单

4 未上传发票查询

5 勾选认证

6 发票修复

## 商品清单模版

	A	B	C	D	E	F	G	H	I	J	K	L	M	N	O	P	Q	R	S
1	序号	货物或应税劳务、服务名称(*)	计量单位	规格型号	数量	金额(*)	税率(*)	商品税目	折扣金额	税额	折扣税额	折扣率	单价	税收分类编码版	税收分类编码	使用优惠政策标识	零税率标识	优惠政策说明	中外合作油气田标识
2	1	税控盘	个	TCG-01	2	256.00	0.13						128	35.0	1090513070000000000	否	正常税率		
3	2	增值税税控系统技术维护费	年		5	114.00	0.06						15	35.0	3040201030000000000	否	正常税率		
4	3	软件开发及技术服务费	项		5	136.00	0.06			10			37	35.0	3040201010000000000	否	正常税率		
5																			
6																			
7																			
8																			
9																			
10																			
11																			
12																			
13																			
14																			
15																			
16																			
17																			
18																			
19																			
20																			
21																			
22																			
23																			
24																			
25																			
26																			
27																			

注意：(\*) 为必填项，由于商品智能赋码不能确保准确度，建议清单内填入【税收分类编码】

# 五、发票管理

# 发票查询

## 发票查询

企业名称: 云票测试五十一 设备编号: 499000150961 设备类型: 税控盘 终端类型: 云托管

发票类型:  发票状态:  关键字:

发票代码:  发票号码:  开票日期:  至

开票张数: 24 总金额: 1497.76 总税额: 77.24

开票日期	开票人	发票类型	发票代码	发票号码	价税合计	开票人	主要商品名称	发票状态	操作
2021-01-06	开票人1	电子发票	150003521088	23436340	-10.00	开票人1	*谷物*1	负数发票	<a href="#">详细信息</a>
2021-01-06	开票人1	电子发票	150003521088	23436337	10.00	开票人1	*谷物*1	正数发票	<a href="#">详细信息</a>
2021-01-06	开票人1	电子发票	150003521088	23436336	10.00	开票人1	*谷物*1	正数发票	<a href="#">详细信息</a>
2021-01-05	开票人	电子发票	150003521088	23436332	12.00	宝鸡慧算账财务管理有限公司	*金属制品*304不锈钢门吸	正数发票	<a href="#">详细信息</a>
2021-01-05	usertesting	电子发票	150003521088	23436331	100.00	深圳市联云计算机科技有限公司	*谷物*1	正数发票	<a href="#">详细信息</a>
2021-01-05	usertesting	电子发票	150003521088	23436330	100.00	深圳市联云计算机科技有限公司	*谷物*1	正数发票	<a href="#">详细信息</a>
2021-01-05	测试	电子发票	150003521088	23436329	500.00	测试	*餐饮服务*餐费	正数发票	<a href="#">详细信息</a>
2021-01-04	开票人	电子发票	150003521088	23436328	120.00	宝鸡慧算账财务管理有限公司	*金属制品*BODA电锤(220V)	正数发票	<a href="#">详细信息</a>
2021-01-04		卷式发票	150001201501	34328530	--	--	--	空白作废发票	--
2021-01-04	管理员	电子发票	150003521088	23436327	1.00	深圳市联云计算机科技有限公司	*餐饮服务*餐费	正数发票	<a href="#">详细信息</a>
2021-01-04	管理员	电子发票	150003521088	23436326	-10.00	深圳市联云计算机科技有限公司	*金属制品*304不锈钢门吸	负数发票	<a href="#">详细信息</a>
2021-01-04	管理员	电子发票	150003521088	23436325	10.00	深圳市联云计算机科技有限公司	*金属制品*304不锈钢门吸	正数发票	<a href="#">详细信息</a>
2021-01-04	管理员	电子发票	150003521088	23436324	1.00	深圳市联云计算机科技有限公司	*餐饮服务*餐费	正数发票	<a href="#">详细信息</a>

2.选择【发票明细导出】  
可下载开票明细

1.选择【发票修复】页面  
跳转到发票修复

3.选择【详细信息】可  
查看开票详情

1 开具正票

2 发票查询

3 开票订单

4 未上传发票查询

5 勾选认证

6 发票修复

## 五、发票管理

1 开具正票

2 发票查询

3 开票订单

4 未上传发票查询

5 勾选认证

6 发票修复

## 发票详情

发票详情

返回

作废

重新推送

下载PDF

复制开票

负票开具

### 增值税电子普通发票

校验码: 17493071006454225605

开票日期: 2021年01月07日

\* 收票人:

发票代码: 150003521088

发票号码: 23436352

购买方	名称: 测试短信测试测试测试	密码区	03-482+-4-6+41277617/-00-<0/ *213>/40157* <0>671705*4<4//2 *8>865*0>3/->6*91<*319249068 181/711812012-4/1956>/70<03<							
	纳税人识别号: 91510000MA61Y0F341		货物或应税劳务名称	规格型号	单位	数量	单价(不含税)	金额(不含税)	税率	税额
	地址、电话:		*有色金属压延材*钛管					2654.87	13%	345.13
	开户行及账号:		*金属制品*BODA电钻(220V)					265.49	13%	34.51
合计							¥2920.36		¥379.64	
价税合计(大写)		叁仟叁佰圆整		(小写) ¥3300.00						
销售方	名称: 云票测试五十一	备注								
	纳税人识别号: 110101201701010051									
	地址、电话: 测试30755-88357792									
	开户行及账号: 花旗银行754957928562									

收款人: 管理员

复核人: 测试员

\* 开票人: 测试

销售方: (章)

进入详情可以重新推送、下载PDF文件、复制开票、开具负票、打印、作废。

## 五、发票管理

1 开具正票

2 发票查询

3 开票订单

4 未上传发票查询

5 勾选认证

6 发票修复

### 开票订单

企业名称: 云票测试五十一 设备编号: 499000150961 设备类型: 税控盘 终端类型: 云托管

填开日期:  至  购方名称:

订单号	订单状态	开票类型	发票类型	发票号码	购方名称	销方名称	价税合计	订单日期	业务场景	操作
21010621425272374	开具成功	正数票开具	电子发票	23436345	1	云票测试五十一	10.00	2021-01-06 21:42:53	在线开票	<a href="#">详情</a> <a href="#">下载PDF</a>
21010617094897269	❗ 开具失败	正数票开具	普通发票	--	自动保存	云票测试五十一	1.00	2021-01-06 17:09:49	在线开票	<a href="#">详情</a> <a href="#">打印</a>
21010611084746167	开具成功	负数票开具	电子发票	23436340	1	云票测试五十一	-10.00	2021-01-06 11:08:47	在线开票	<a href="#">详情</a> <a href="#">下载PDF</a>
21010611032980166	开具成功	正数票开具	电子发票	23436337	1	云票测试五十一	10.00	2021-01-06 11:03:30	在线开票	<a href="#">详情</a> <a href="#">下载PDF</a>
21010611024258965	开具成功	正数票开具	电子发票	23436336	1	云票测试五十一	10.00	2021-01-06 11:02:43	在线开票	<a href="#">详情</a> <a href="#">下载PDF</a>
21010517111840700	开具成功	正数票开具	电子发票	23436331	深圳市联云计算机科技有限公司	云票测试五十一	100.00	2021-01-05 17:11:18	在线开票	<a href="#">详情</a> <a href="#">下载PDF</a>
21010517103250299	开具成功	正数票开具	电子发票	23436330	深圳市联云计算机科技有限公司	云票测试五十一	100.00	2021-01-05 17:10:33	在线开票	<a href="#">详情</a> <a href="#">下载PDF</a>

1.选择【详情】可查看  
发票详情信息



2.选择【下载PDF】  
可下载PDF文件



3.点击【感叹号】  
可查看发票开具中、  
开具失败的原因



共 7 条

## 五、发票管理

1 开具正票

2 发票查询

3 开票订单

4 未上传发票查询

5 勾选认证

6 发票修复

## 发票详情

开票订单

企业名称: 云票测试五十一 设备编号: 499000150961 设备类别: 税控盘 终端类别: 云托管

填开日期: \_\_\_\_\_

作废 重新推送 下载PDF 复制开票 负票开具

### 增值税电子普通发票

校验码: 12995532293390497016  
\* 收票人: 17670740706 发票代码: 150003521088 发票号码: 23436349 开票日期: 2021年01月07日

购买方	名称: 1000	密码区	03-4+/-842>/-5908092-<*33689 +822**/*9770>/4462-07>6<40< 81-4+/-842>/-59080518+302312 3*71003880012-4/19936/!/>>44				
	纳税人识别号:						
	地址、电话:						
	开户行及账号:						
货物或应税劳务名称	规格型号	单位	数量	单价(不含税)	金额(不含税)	税率	税额
*研发和技术服务*研发服务					94.34	6%	5.66
合计					¥94.34		¥5.66
价税合计(大写)	壹佰圆整				(小写) ¥100.00		
销售方	名称: 云票测试五十一	备注					
	纳税人识别号: 110101201701010051						
	地址、电话: my17393965656						
	开户行及账号: zg23425345345634						
收款人: 管理员	复核人: 管理员	* 开票人: 管理员	销售方: (章)				

业务场景	操作
扫码开票	详情 打印 重开
扫码开票	详情 打印 重开
扫码开票	详情 打印 重开
扫码开票	详情 下载PDF 复制
扫码开票	详情 打印 重开
自助开票	详情 下载PDF 复制
自助开票	详情 下载PDF 复制
自助开票	详情 下载PDF 复制
在线开票	详情 下载PDF 复制
在线开票	详情 打印 重开
在线开票	详情 下载PDF 复制
在线开票	详情 下载PDF 复制
在线开票	详情 下载PDF 复制
在线开票	详情 下载PDF 复制
在线开票	详情 下载PDF 复制

查看详情可以重新推送、下载PDF文件、复制开票、开具负票、打印、作废。

## 五、发票管理

1 开具正票

2 发票查询

3 开票订单

4 未上传发票查询

5 勾选认证

6 发票修复

### 未上传发票查询

企业名称: 云票测试五十一 设备编号: 499000150961 设备类型: 税控盘 终端类型: 云托管 月份选择: 当月

起始日期	结束日期	专用发票	普通发票	卷式发票	电子普票	电子专票	操作
20210101	20210131	0	0	1	28	--	发票上传

1.选择【发票上传】上传发票

若长期不自动上传发票，点击发票上传同样无法上传，请挂载到本地使用开票软件看下是否已锁盘，锁盘不影响发票开具，



## 五、发票管理

1 开具正票

2 发票查询

3 开票订单

4 未上传发票查询

5 勾选认证

6 发票修复

## 勾选认证

### 勾选认证

企业名称: 云票测试五十一 设备编号: 499000150961 设备类型: 税控盘 终端类型: 云托管

一键登录勾选平台

远程证书助手软件安装

下载地址

下载远程证书助手

注: 如需使用虚拟盘挂载功能, 请点击下方链接  
虚拟盘挂载

2. 点击【一键登录勾选平台】  
将打开新页面进入勾选平台

1. 先下载安装并运行远程证书助手

注意: 安装远程证书助手时杀毒软件不要拦截、屏蔽, 否则无法打开登录勾选平台

## 五、发票管理

1 开具正票

2 发票查询

3 开票订单

4 未上传发票查询

5 勾选认证

6 发票修复

## 虚拟盘挂载

### 勾选认证

企业名称: 云票测试五十一 设备编号: 499000150961 设备类型: 税控盘 终端类型: 云托管

一键登录勾选平台

远程证书助手软件安装

下载地址

下载远程证书助手

注: 如需使用虚拟盘挂载功能, 请点击下方链接

虚拟盘挂载

1. 先下载安装并运行远程证书助手

2. 点击【虚拟盘挂载】将跳转到虚拟盘挂载页

注意: 安装远程证书助手时杀毒软件不要拦截、屏蔽, 否则无法挂载虚拟盘

## 五、发票管理

1 开具正票

2 发票查询

3 开票订单

4 未上传发票查询

5 勾选认证

6 发票修复

## 虚拟盘挂载

### 虚拟盘挂载

企业名称: 云票测试五十一 设备编号: 499000150961 设备类型: 税控盘 终端类型: 云托管

虚拟盘挂载

云开票 检测

远程证书助手软件使用说明

一、下载地址

下载远程证书助手

3. 点击【虚拟盘挂载】

桌面弹窗显示已连接即可使用，若无法连接请重新下载安装远程证书助手。

## 五、发票管理

1 开具正票

2 发票查询

3 开票订单

4 未上传发票查询

5 勾选认证

6 发票修复

### 发票修复列表

企业:  终端状态:

企业名称	税号	盘号	客户经理	终端类型	终端状态	税盘发行时间	操作
卷票测试2	11112222444455556	499000145301	Celia	税控盘	离线	2018-04-20 00:00:00	<a href="#">发票修复</a>
深圳市融讯兴业科技有限公司	91440300088329328L	499937652020	--	税控盘	在线	2018-07-26 09:26:20	<a href="#">发票修复</a>
深圳市优优然科技有限公司	91440300MA5F9J49XQ	917101663297	--	税务UKey	在线	2020-09-10 00:00:00	<a href="#">发票修复</a>
云票测试十	110101201612220010	499000145150	Simon	税控盘	在线	2018-12-17 00:00:00	<a href="#">发票修复</a>
云票测试五十一	110101201701010051	499000150961	Celia	税控盘	在线	2018-07-23 00:00:00	<a href="#">发票修复</a>
深圳市联云计算机科技有限公司	91440300555442072M	661602511324	--	金税盘	不可用		<a href="#">发票修复</a>

共 6 条  < 1 > 前往  页

1.选择【发票修复】进入修复发票

建议在不需要开票时再执行修复，否则税控盘占用后会影响到发票开具。

# 五、发票管理

1 开具正票

2 发票查询

3 开票订单

4 未上传发票查询

5 勾选认证

6 发票修复

## 发票修复

企业名称: 云票测试五十一 设备编号: 499000150961 设备类型: 税控盘 终端类型: 云托管

开始月份 至 结束月份

2. 点击【按月修复】

返回

刷新

按月修复

开票月份	专用发票	普通发票	卷式发票	电子普票	修复状态	修复完成率	修复说明	操作
2021-01	0	0	1	20	未完成	16.13%	已修复: 5天, 剩余: 26天	<a href="#">查看详情</a>
2020-12	0	0	0	34	未完成	64.52%	已修复: 20天, 剩余: 11天	<a href="#">查看详情</a>
2020-11	0	0	2	132	未完成	63.33%	已修复: 19天, 剩余: 11天	<a href="#">查看详情</a>
2020-10	0	0	0	113	已完成	100.00%	已修复: 31天, 剩余: 0天	<a href="#">查看详情</a>
2020-09	0	0	0	84	已完成	100.00%	已修复: 30天, 剩余: 0天	<a href="#">查看详情</a>
2020-08	0	0	0	50	已完成	100.00%	已修复: 31天, 剩余: 0天	<a href="#">查看详情</a>
2020-07	0	0	0	92	已完成	100.00%	已修复: 31天, 剩余: 0天	<a href="#">查看详情</a>
2020-06	0	0	0	42	已完成	100.00%	已修复: 30天, 剩余: 0天	<a href="#">查看详情</a>
2020-05	0	0	1	3	已完成	100.00%	已修复: 31天, 剩余: 0天	<a href="#">查看详情</a>
2020-04	0	0	12	0	已完成	100.00%	已修复: 30天, 剩余: 0天	<a href="#">查看详情</a>
2020-03	0	0	0	0	已完成	100.00%	已修复: 31天, 剩余: 0天	<a href="#">查看详情</a>
2020-02	0	0	0	0	已完成	100.00%	已修复: 29天, 剩余: 0天	<a href="#">查看详情</a>

## 五、发票管理

1 开具正票

2 发票查询

3 开票订单

4 未上传发票查询

5 勾选认证

6 发票修复

发票修复

企业名称: 云票测试五十一 设备编号: 499000150961 设备类型: 税控盘 终端类型: 云托管

开始月份 至 结束月份

刷新 按月修复

开票月份	专用发票	普通发票	修复完成率	修复说明	操作
2021-01	0	0	16.13%	已修复: 5天, 剩余: 26天	<a href="#">查看详情</a>
2020-12	0	0	64.52%	已修复: 20天, 剩余: 11天	<a href="#">查看详情</a>
2020-11	0	0	63.33%	已修复: 19天, 剩余: 11天	<a href="#">查看详情</a>
2020-10	0	0	100.00%	已修复: 31天, 剩余: 0天	<a href="#">查看详情</a>
2020-09	0	0	100.00%	已修复: 30天, 剩余: 0天	<a href="#">查看详情</a>
2020-08	0	0	100.00%	已修复: 31天, 剩余: 0天	<a href="#">查看详情</a>
2020-07	0	0	100.00%	已修复: 31天, 剩余: 0天	<a href="#">查看详情</a>
2020-06	0	0	100.00%	已修复: 30天, 剩余: 0天	<a href="#">查看详情</a>
2020-05	0	0	100.00%	已修复: 31天, 剩余: 0天	<a href="#">查看详情</a>
2020-04	0	0	100.00%	已修复: 30天, 剩余: 0天	<a href="#">查看详情</a>
2020-03	0	0	100.00%	已修复: 31天, 剩余: 0天	<a href="#">查看详情</a>
2020-02	0	0	100.00%	已修复: 29天, 剩余: 0天	<a href="#">查看详情</a>

发票修复

发票类型: 全部票种

修复月份: 2021年01月

隐藏其他设置

强制修复: 否

取消 确定修复

3.选择票种、时间点点击修复即可

强制修复会连同已修复的发票一并再次执行修复；  
发票修复是异步处理，点击完修复后需要等待排队处理，不会立即执行命令，需等待1~2个小时后再查看。

## 五、发票管理

1 开具正票

2 发票查询

3 开票订单

4 未上传发票查询

5 勾选认证

6 发票修复

## 查看修复进度

### 发票修复

企业名称: 云票测试五十一 设备编号: 499000150961 设备类型: 税控盘 终端类型: 云托管

开始月份 至 结束月份

刷新

按月修复

返回

1. 点击【查看详情】

开票月份	专用发票	普通发票	卷式发票	电子普票	修复状态	修复完成率	修复说明	操作
2021-01	0	0	1	20	未完成	16.13%	已修复: 5天, 剩余: 26天	<a href="#">查看详情</a>
2020-12	0	0	0	34	未完成	64.52%	已修复: 20天, 剩余: 11天	<a href="#">查看详情</a>
2020-11	0	0	2	132	未完成	63.33%	已修复: 19天, 剩余: 11天	<a href="#">查看详情</a>
2020-10	0	0	0	113	已完成	100.00%	已修复: 31天, 剩余: 0天	<a href="#">查看详情</a>
2020-09	0	0	0	84	已完成	100.00%	已修复: 30天, 剩余: 0天	<a href="#">查看详情</a>
2020-08	0	0	0	50	已完成	100.00%	已修复: 31天, 剩余: 0天	<a href="#">查看详情</a>
2020-07	0	0	0	92	已完成	100.00%	已修复: 31天, 剩余: 0天	<a href="#">查看详情</a>
2020-06	0	0	0	42	已完成	100.00%	已修复: 30天, 剩余: 0天	<a href="#">查看详情</a>
2020-05	0	0	1	3	已完成	100.00%	已修复: 31天, 剩余: 0天	<a href="#">查看详情</a>
2020-04	0	0	12	0	已完成	100.00%	已修复: 30天, 剩余: 0天	<a href="#">查看详情</a>
2020-03	0	0	0	0	已完成	100.00%	已修复: 31天, 剩余: 0天	<a href="#">查看详情</a>
2020-02	0	0	0	0	已完成	100.00%	已修复: 29天, 剩余: 0天	<a href="#">查看详情</a>

## 五、发票管理

1 开具正票

2 发票查询

3 开票订单

4 未上传发票查询

5 勾选认证

6 发票修复

## 查看修复进度

发票修复详情

企业名称: 云票测试五十一 设备编号: 499000150961 设备类型: 税控盘 终端类型: 云托管

开票日期	专用发票	普通发票	修复状态	修复完成率	修复时间
2020-11-30	未修复	未修复	未完成	0.00%	
2020-11-29	未修复	未修复	未完成	0.00%	
2020-11-28	未修复	未修复	未完成	0.00%	
2020-11-27	未修复	未修复	未完成	0.00%	
2020-11-26	未修复	未修复	未完成	0.00%	
2020-11-24	未修复	未修复	未完成	0.00%	
2020-11-23	未修复	未修复	未完成	0.00%	
2020-11-22	未修复	未修复	未完成	0.00%	
2020-11-18	修复失败	修复失败	修复失败	0.00%	2020-11-19 03:00:38
2020-11-11	修复失败	修复失败	修复失败	0.00%	2020-11-12 03:00:47
2020-11-10	修复失败	修复失败	修复失败	0.00%	2020-11-11 03:00:48
2020-11-25	0	0	9	100.00%	2020-11-26 03:00:06
2020-11-21	0	0	12	100.00%	2020-11-22 03:00:35
2020-11-20	0	0	14	100.00%	2020-11-21 03:00:46
2020-11-19	0	0	13	100.00%	2020-11-20 03:00:31

发票修复

修复失败原因: returncode:02F7returnmsg:talk to tc dev ERR

发票日期: 2020-11-18

发票类型: 普通发票

确定修复

3. 修复失败原因

2. 点击【修复失败】可查看原因

修复原因返回设备繁忙或同上信息请再次进行修复



## 六、负数发票

1 红字信息表查询

2 开具负票

## 红字信息表申请

### 红字信息表管理

企业名称: 深圳市善蕊设计有限公司 设备编号: 499937628821 设备类型: 税控盘 终端类型: 云托管

购方名称或税号:

销方名称或税号:

填开日期:  至

发票类型:

搜索

重置

红字信息表申请

信息表编号	原发票代码	原发票号码	购方名称	购方税号	销方名称	销方税号	填开日期	合计金额	合计税额	信息表状态	操作
440305210101713 2	4403201130	26247059	深圳市善正实业有限公司	91440300708491 4073	深圳市善蕊设计有限公司	9144030006634 2572Y	2021-01-06	-1.89	-0.11	审核通过	<a href="#">开具负票</a>
440305210101490 4	4403201130	26247059	深圳市善正实业有限公司	91440300708491 4073	深圳市善蕊设计有限公司	9144030006634 2572Y	2021-01-06	-1.89	-0.11	已撤销	--
440305210101489 2	4403201130	26247059	深圳市善正实业有限公司	91440300708491 4073	深圳市善蕊设计有限公司	9144030006634 2572Y	2021-01-06	-1.89	-0.11	已撤销	--

共 3 条

20条/页

< 1 >

前往

1

页

跳转

1. 点击【红字信息表申请】

## 六、负数发票

1 红字信息表查询

2 开具负票

## 红字信息表申请

红字信息表填开

返回

开具红字发票信息选择

1、购买方申请  
对应蓝字专用发票抵扣增值税销项税额情况:  已抵扣  未抵扣

2、销售方申请

---

对应蓝字专用发票信息

\* 发票类型: 增值税专用发票  \* 征税方式: 普通征税

\* 发票代码: 4403201130  \* 发票号码: 26247059

1.选择申请方式, 输入  
发票代码、号码

下一步

2.点击【下一步】

# 六、负数发票

# 红字信息表申请

1 红字信息表查询

2 开具负票

红字发票信息表

企业名称: 深圳市善蕊设计有限公司 设备编号: 499937628821 设备类型: 税控盘 终端类型: 云托管

不含税

上传

返回

## 红字发票信息表

开票日期: 2021年01月06日

申请日期: 2021年01月08日

销 货 方	名 称: 深圳市善蕊设计有限公司 纳税人识别号: 91440300066342572Y				购 买 方	名 称: 深圳市善正实业有限公司 纳税人识别号: 914403007084914073			
序号	货物或应税劳务名称	规格型号	单位	数量	单价(不含税)	金额(不含税)	税率	税额	操作
1	*研发和技术服务*研发 新增					-1.89	6%	-0.11	删除
合计						¥-1.89		¥-0.11	
价税合计(大写)		负贰圆整		(小写) ¥-2.00					
说 明	对应蓝字专用发票抵扣增值税销项税额情况:			对应蓝字专用发票密码区内打印的发票信息:			联系电话: <input type="text" value="请输入联系电话"/>		
	<input type="radio"/> 1、购买方申请 <input type="radio"/> 已抵扣 <input type="radio"/> 未抵扣 <input checked="" type="radio"/> 二、销售方申请			发票代码: 4403201130 发票号码: 26247059 发票种类: 增值税专用发票			申请理由: <input type="text" value="开票有误购买方拒收"/>		

2.核对信息后, 点击【下一步】提交申请即可

## 六、负数发票

## 开具负票

1 红字信息表查询

2 开具负票

### 红字信息表管理

企业名称: 深圳市善蕊设计有限公司 设备编号: 499937628821 设备类型: 税控盘 终端类型: 云托管

购方名称或税号:

销方名称或税号:

填开日期:  至

发票类型:

搜索

重置

红字信息表申请

信息表编号	原发票代码	原发票号码	购方名称	购方税号	销方名称	销方税号	填开日期	合计金额	合计税额	信息表状态	操作
440305210101713 2	4403201130	26247059	深圳市善正实业有限公司	91440300708491 4073	深圳市善蕊设计有限公司	9144030006634 2572Y	2021-01-06	-1.89	-0.11	审核通过	开具负票
440305210101490 4	4403201130	26247059	深圳市善正实业有限公司	91440300708491 4073	深圳市善蕊设计有限公司	9144030006634 2572Y	2021-01-06	-1.89	-0.11	已撤销	--
440305210101489 2	4403201130	26247059	深圳市善正实业有限公司	91440300708491 4073	深圳市善蕊设计有限公司	9144030006634 2572Y	2021-01-06	-1.89	-0.11	已撤销	--

共 3 条 20 条/页 1 页 跳转

1. 点击【开具负票】

## 六、负数发票

## 开具负票

### 负数发票开具

企业名称: 深圳市善蕊设计有限公司 设备编号: 499937628821 设备类型: 税控盘 终端类型: 云托管

当前票种: 专用发票 剩余份数: 2 征税方式: 普通征收  代办退税

发票开具

### 增值税专用发票

发票代码: 4403201130

发票号码: 26247059

开票日期: 2021年01月08日

购买方	名称: 深圳市善正实业有限公司						密码区	2.核对信息无误后, 点击【发票开具】即可		
	纳税人识别号: 914403007084914073									
	地址、电话: 深圳市南山区西丽大勘工业区工业二路6号3楼 0755-86536283									
	开户行及账号: 交通银行深圳南海支行 443066261012015020838									
序号	货物或应税劳务名称	规格型号	单位	数量	单价(不含税)	金额(不含税)	税率	税额	操作	
1	*研发和技术服务*研发					-1.89	6%	-0.11	删除	
合计						¥-1.89		¥-0.11		
价税合计(大写)			负贰圆整			(小写) ¥-2.00				
销售方	名称: 深圳市善蕊设计有限公司						红字发票信息表编号			
	纳税人识别号: 91440300066342572Y									
	地址、电话:									
	开户行及账号: 中国建设银行深圳景苑支行44201581500025240268									

\* 收款人: 杜盼

\* 复核人: 王敏

\* 开票人: 马泽聪

销售方:(章)

1 红字信息表查询

2 开具负票

## 六、负数发票

1 红字信息表查询

2 开具负票

## 开具负票

负数发票开具

企业名称: 云票测试五十一 设备编号: 4990

当前票种: 请选择 征税方式: 普通征收 1% 征收率

1. 输入发票代码、号码

2. 点击【查询】

3. 点击【下一步】进入负数发票填开页面

点击查询后返回发票信息

开具负数发票

\* 发票代码 150003521088 \* 发票号码 23436352 查询

发票号码 150003521088  
发票代码 23436352  
开票日期 2021年01月07日  
购方名称 测试短信测试测试测试  
价税合计 3300.00

下一步

序号	货物或服务名称	税率	税额	操作
1			0	删除
合计			¥0	
价税合计(大写)			零圆整	
价税合计(小写)			¥0.00	

销售方名称: \_\_\_\_\_  
纳税人识别号: \_\_\_\_\_  
地址、电话: \_\_\_\_\_  
开户行及账号: \_\_\_\_\_

收款人: \_\_\_\_\_ 复核人: \_\_\_\_\_ \*开票人: \_\_\_\_\_ 销售方:(章)

# 六、负数发票

# 开具负票

## 负数发票开具

企业名称: 云票测试五十一 设备编号: 499000150961 设备类型: 税控盘 终端类型: 云托管

当前票种: 电子普票 剩余份数: 2087 征税方式: 普通征收  代办退税

发票开具

1 红字信息表查询

2 开具负票

### 增值税电子普票

\* 收票人: test@iunin.com 发票代码: 150003521088 发票号码: 23436350 开票日期: 2021年01月08日

购买方	名称: 测试短信测试测试测试	+ 客户信息		密码区					
	纳税人识别号: 91510000MA61Y0F341								
	地址、电话: 请输入地址、电话								
	开户行及账号: 请输入开户行及账号								
序号	货物或应税劳务名称	规格型号	单位	数量	单价(不含税)	金额(不含税)	税率	税额	操作
1	*有色金属压延材*钛管					-2654.87	13%▼	-345.13	删除
2	*金属制品*BODA电钻					-265.49	13%▼	-34.51	删除
	<input type="button" value="新增"/>								
合计						¥-2920.36		¥-379.64	
价税合计(大写)		负叁仟叁佰圆整		(小写) ¥-3300.00					
销售方	名称: 云票测试五十一			备注					
	纳税人识别号: 110101201701010051								
	地址、电话: 测试30755-88357792								
	开户行及账号: 花旗银行754957928562								

4.核对信息无误后, 点击【发票开具】即可

收款人: 管理员 复核人: 测试员 \* 开票人: 测试 销售方: (章)

# 七、库存管理

1 发票库存

2 网络分发

3 网上申领

4 空白发票作废

## 批量库存

企业:

1. 点击【查看】可查看  
发票库存详情

企业名称	税号	盘号	客户经理	专用发票	普通发票	卷式发票	电子发票	电子专票	操作
卷票测试2	11112222444455556	499000145301	Celia	955	929	912	886	--	<a href="#">查看</a>
深圳市融讯兴业科技有限公司	91440300088329328L	499937652020	--	0 (余票不足)	--	--	--	--	<a href="#">查看</a>
深圳市优优然科技有限公司	91440300MA5F9J49XQ	917101663297	--	--	--	--	1 (余票不足)	--	<a href="#">查看</a>
云票测试十	110101201612220010	499000145150	Simon	383	873	789	725	--	<a href="#">查看</a>
云票测试五十一	110101201701010051	499000150961	Celia	1431	1376	2823	2083	--	<a href="#">查看</a>
深圳市联云计算机科技有限公司	91440300555442072M	661602511324	--	39	87	--	--	--	<a href="#">查看</a>

共 6 条  < 1 > 前往  页



## 七、库存管理

1 发票库存

2 网络分发

3 网上申领

4 空白发票作废

### 发票库存

企业名称: 云票测试十 设备编号: 499000145150 设备类型: 税控盘 终端类型: 云托管

发票类型	剩余份数	操作
卷式发票	789	<a href="#">查看详情</a>
专用发票	383	<a href="#">查看详情</a>
电子发票	725	<a href="#">查看详情</a>
普通发票	873	<a href="#">查看详情</a>

3. 点击【库存同步】同步库存

返回

库存同步

2. 点击【查看详情】查看发票号码段信息

## 七、库存管理

1 发票库存

2 网络分发

3 网上申领

4 空白发票作废

### 批量分发

企业:

企业名称	税号	终端类型	盘号	客户经理	操作
卷票测试2	11112222444455556	税控盘	499000145301	陈子豪	<a href="#">查看</a>
深圳市融讯兴业科技有限公司	91440300088329328L	税控盘	499937652020	--	<a href="#">查看</a>
深圳市优优然科技有限公司	91440300MA5F9J49XQ	税务Ukey	917101663297	--	<a href="#">查看</a>
云票测试十	110101201612220010	税控盘	499000145150	Simon	<a href="#">查看</a>
云票测试五十一	110101201701010051	税控盘	499000150961	Celia	<a href="#">查看</a>
深圳市联云计算机科技有限公司	91440300555442072M	金税盘	661602511324	--	<a href="#">查看</a>

共 6 条  < 1 > 前往  页

1. 点击【查看】进入发票分发

## 七、库存管理

1 发票库存

2 网络分发

3 网上申领

4 空白发票作废

网络分发

企业名称: 深圳市善蕊设计有限公司 设备编号: 499937628821 设备类型: 税控盘

专用发票 查询

发票类型代码	发票代码	发票份数	发票状态	操作
004	4403203130	4	待分发	发票分发

发票分发

发票份数: - 4 +

取消 确定

2. 点击【发票分发】

3. 输入份数确定即可

## 七、库存管理

1 发票库存

2 网络分发

3 网上申领

4 空白发票作废

### 批量申领

企业:

企业名称	税号	终端类型	盘号	客户经理	操作
卷票测试2	11112222444455556	税控盘	499000145301	陈子豪	<a href="#">查看</a>
深圳市融讯兴业科技有限公司	91440300088329328L	税控盘	499937652020	--	<a href="#">查看</a>
深圳市优优然科技有限公司	91440300MA5F9J49XQ	税务Ukey	917101663297	--	<a href="#">查看</a>
云票测试十	110101201612220010	税控盘	499000145150	Simon	<a href="#">查看</a>
云票测试五十一	110101201701010051	税控盘	499000150961	Celia	<a href="#">查看</a>
深圳市联云计算机科技有限公司	91440300555442072M	金税盘	661602511324	--	<a href="#">查看</a>

共 6 条  < 1 > 前往  页

1. 点击【查看】进入发票申领

## 七、库存管理

1 发票库存

2 网络分发

3 网上申领

4 空白发票作废

网上申领

企业名称: 深圳市善蕊设计有限公司 设备编号: 499937628821 设备类型: 税控盘 终端类型: 云托管

终端编号: 499937628821 申领时间: 2021-01-01 至 2021-01-06 发票类型: 专用发票 申领状态: 全部

去申领

序号	预申请编号	发票类型	发票种类	申领数量	申领时间	申领状态	处理信息	处理时间	纸质票确认	操作
暂无数据										

2. 点击【去申领】

进入申领前先检查企业是否存在申领中的记录，有的话先撤销之前的记录再去申领；企业是否是超限量领票，超限量领票平台上不支持

## 七、库存管理

1 发票库存

2 网络分发

3 网上申领

4 空白发票作废

网上申领发票

返回

3.输入信息点击【**申领**】提交请求即可

* 发票类型	专用发票
* 发票种类	增值税专用发票 (中文三联无金额限制版)
* 申领数量	10
* 经办人名称	王
* 证件类型	居民身份证
* 证件号码	6
申领说明	请输入申领说明
领票方式	<input type="radio"/> 自行领取 <input checked="" type="radio"/> 快递邮寄
* 收件人名称	测试
* 收件地址	深圳市南山区
* 移动电话	13312987380
固定电话	请输入固定电话
邮编	请输入邮编
邮寄声明	<input checked="" type="checkbox"/> 本纳税人同意按《网上发票申领快递邮寄声明》执行
<input type="button" value="申领"/>	

# 七、库存管理

1 发票库存

2 网络分发

3 网上申领

4 空白发票作废

## 空白发票作废

企业名称: 云票测试五十一 设备编号: 499000150961 设备类型: 税控盘 终端类型: 云托管

当前空白发票信息

发票类型	发票代码	当前发票号码	剩余份数	操作
卷式发票	150001201501	34328531	2822	不可作废
专用发票	5000153560	09315352	1431	发票作废
电子发票	150003521088	23436353	2084	不可作废
普通发票	050001800104	00126824	1376	发票作废

**提示**

发票代码:5000153560, 发票号码:09315352  
您确定要作废?

1. 点击【发票作废】

2. 点击【确定】即可

# 八、抄报管理

## 1 抄报清卡

## 2 监控信息

## 3 税控盘信息

### 抄报清卡

查询条件:  征期:  终端状态:

抄报状态:  全选  反选  操作未成功  待抄报  待反写  反写成功  不在征期

搜索

重置

同步

抄报

反写

<input type="checkbox"/>	公司名称	税号	税控终端编号	客户经理	终端状态	当前征期	状态	失败原因	最近一次处理时间	操作
<input type="checkbox"/>	卷票测试2	11112222444455556	499000145301	陈子豪	离线	2020-12	待抄报			<a href="#">查看详情</a>
<input type="checkbox"/>	深圳市融讯兴业科技有限公司	91440300088329328L	499937652020	--	在线	2020-12	待反写	失败原因	2021年01月05日 05:06:26	<a href="#">查看详情</a>
<input type="checkbox"/>	深圳市优优然科技有限公司	91440300MA5F9J49XQ	917101663297	--	在线	2020-12	反写成功		2021年01月06日 05:00:09	<a href="#">查看详情</a>
<input type="checkbox"/>	云票测试十	110101201612220010	499000145150	Simon	在线	2020-12	待反写	失败原因	2021年01月08日 05:02:51	<a href="#">查看详情</a>
<input type="checkbox"/>	云票测试五十一	110101201701010051	499000150961	Celia	在线	2020-12	待抄报	失败原因	2021年01月08日 05:02:55	<a href="#">查看详情</a>
<input checked="" type="checkbox"/>	深圳市联云计算机科技有限公司	91440300555442072M	661602511324	--	不可用	2020-12	反写成功		2021年01月08日 05:00:28	<a href="#">查看详情</a>

共 6 条 20条/页 < 1 > 前往 1 页 跳转

2. 点击【查看详情】  
查看抄报详情

1. 点击【失败原因】  
查看原因

### 抄报机制:

平台抄报每月1-25号每天22点, 2点, 6点自动执行  
若企业着急的, 可自行手动抄报清卡



# 八、抄报管理

## 抄报详情

[返回](#)

公司名称: 深圳市善蕊设计有限公司 税号: 91440300066342572Y 税控终端编号: 499937628821

税款所属期起止: 2020年12月01日 - 2020年12月31日

[刷新](#)[抄报](#)[反写](#)

发票类型	开票截止日期	报送起始日期	报送终止日期	最新报税日期	未上传发票张数	上传截止日期(天)	状态	抄报结果
专用发票	2021-01-15	2020-12-01	2020-12-31	2020-12-31	0	1	已经抄报, 请先申报再反写	网上更新监控数据结果: 更新发票类型004结果: 错误代码F50006-核心征 管系统:增值税未申报或 未比对
电子发票	2021-01-15	2020-12-01	2020-12-31	2020-12-31	0	1	已经抄报, 请先申报再反写	F50006:核心征管系统:增 值税未申报或未比

### 历史抄报记录

2020年04月	2020年05月	2020年06月	2020年07月	2020年08月	2020年09月	2020年10月	2020年11月	2020年12月	2021年01月	2021年02月	2021年03月
反写成功	反写成功	反写成功	反写成功	反写成功	反写成功	反写成功	-	待反写	-	-	-

1 抄报清卡

2 监控信息

3 税控盘信息

### 抄报机制:

平台抄报每月1-25号每天22点, 2点, 6点自动执行  
若企业着急的, 可自行手动抄报清卡

# 八、抄报管理

1 抄报清卡

2 监控信息

3 税控盘信息

## 监控信息

项目	专用发票	普通发票	卷式发票	电子发票
开票截止日期	2019-05-15	2019-05-15	2021-01-15	2021-01-15
报送起始日期	2019-04-01	2019-04-01	2020-12-01	2020-12-01
报送终止日期	2019-04-30	2019-04-30	2020-12-31	2020-12-31
最新报税日期	2019-04-30	2019-04-30	2020-12-31	2020-12-31
上传截止日期(天)	10	10	15	15
单张开票限额	99999999.99	99999999.99	9999999.99	999999999.99
正数票累计限额	1407374883553.27	1407374883553.27	10000000000	10000000000
负数票累计限额	1407374883553.27	1407374883553.27	10000000000	10000000000
负数发票标志	开负数发票原票不需要在盘内	开负数发票原票不需要在盘内	开负数发票原票不需要在盘内	开负数发票原票不需要在盘内
负数发票限定天数	9999	9999	32767	32767
离线开票时长(小时)	999	999	999	999
离线开票张数	0	0	0	0
离线正数累计金额	1000000000000	1000000000000	100000000000	100000000000
离线负数累计金额	0	0	0	0
核定税率	0%, 3%, 4%, 5%, 6%, 9%, 10%, 11%, 13%, 16%, 17%	0%, 3%, 4%, 5%, 6%, 9%, 10%, 11%, 13%, 16%, 17%	0%, 3%, 4%, 5%, 6%, 9%, 10%, 11%, 13%, 16%, 17%	0%, 3%, 4%, 5%, 6%, 9%, 10%, 11%, 13%, 16%, 17%
当前时钟	2021年01月06日 13:10	2021年01月06日 13:10	2021年01月06日 13:10	2021年01月06日 13:11

监控信息展示的是当前终端的信息，如看其他企业自行切换默认终端即可

## 八、抄报管理

1 抄报清卡

2 监控信息

3 税控盘信息

### 税控终端信息

同步	获取当前时钟	企业信息下载
税控终端编号: 499000150961		
税控终端类型: 税控盘		
纳税人名称: 云票测试五十一		
纳税人识别号: 110101201701010051		
纳税人性质: 增值税一般纳税人		
税务机关名称: 重庆市国家税务局分局		
发票类型: 卷式发票,电子发票,专用发票,普通发票		
启用时间: 2018-07-23 00:00:00		
固件版本号: 1004150701		
开票机号: 0		
企业类型: 不是特殊企业		
农产品销售收购企业: 不是农产品销售收购企业		

点击【获取当前时钟】可查看当前时钟  
若时钟不对，影响到开票，需前往税务局校准时钟

若企业有做离线信息变更  
则点击【企业信息下载】同步

若企业有做发票变更时，需到开票软件做在线变更，再到平台同步税控盘信息即可

## 八、抄报管理

1 抄报清卡

2 监控信息

3 税控盘信息

## 离线变更信息

### 一、 离线变更信息

- 1、 离线开票金额
- 2、 离线开票时长
- 3、 特殊企业标识
- 4、 小规模自开专票
- 5、 二手车企业标识
- 6、 成品油企业标识、成品油企业有效期
- 7、 消费税白名单、消费税白名单有效期
- 8、 纳税人性质
- 9、 税务机关名称

备注：该分类内容为离线信息，由后台控制，无变更提示。

# 九、发票统计

## 发票统计

公司名称/税号:  统计日期:  今日 本周 本月

[搜索](#) [重置](#)

[专用发票](#) [普通发票](#) [电子发票](#)

公司名称	税号	专用发票开具	开具总金额	专用发票冲红	冲红总金额	专用发票作废	作废总金额
云票测试17	110101201601010017	1	36.45	0	0.00	1	36.45
深圳市善蕊设计有限公司	91440300066342572Y	1	2.00	0	0.00	0	0.00

共 2 条  < 1 > 前往  页 [跳转](#)

点击【导出数据】可导出企业开票统计信息

导出数据

1 发票统计

2 发票份数

3 超额用户

4 发票汇总

## 九、发票统计

1 发票统计

2 发票份数

3 超额用户

4 发票汇总

### 发票份数统计

公司名称/税号:

统计日期:  至

点击【导出数据】可导出企业开票份数统计信息

企业名称	税号	专用发票开具	普通发票开具	电子发票开具	专用发票冲红	普通发票冲红	电子发票冲红	开具合计	冲红合计	合计
云票测试五十一	110101201701010051	0	0	20	0	0	3	20	3	23
云票测试17	110101201601010017	2	9	6	0	1	1	17	2	19
深圳市善蕊设计有限公司	91440300066342572Y	1	0	0	0	0	0	1	0	1

共 3 条  < 1 > 前往  页

## 九、发票统计

1 发票统计

2 发票份数

3 超额用户

4 发票汇总

### 超额用户统计

公司名称/税号:  统计所属期:

上月 本月

搜索 重置

公司名称	税号	累计开票数量	累计开票金额
云票测试十	110101201612220010	828	112784772.20

共 1 条 20条/页 < 1 > 前往 1 页 跳转

点击【导出数据】可导出超额企业统计信息

导出数据

# 九、发票统计

1 发票统计

2 发票份数

3 超额用户

4 发票汇总

# 发票汇总数据导出

2. 点击【导出数据】可导出企业汇总统计信息

汇总统计

所属网点: 全部 公司名称/税号: 公司名称或税号 统计所属期: 2020年12月 上月 本月

搜索 重置

导出数据

<input type="checkbox"/>	所属网点	公司名称	税号	终端类型	终端编号	终端状态	操作
<input type="checkbox"/>	e企开测试	卷票测试2	11112222444455556	税控盘	499000145301	⊖无终端	未查询到税控终端信息
<input type="checkbox"/>	e企开测试	云票测试十	110101201612220010	税控盘	499000145150	在线	<a href="#">统计详情</a>
<input type="checkbox"/>	马泽聪测试2	云票测试五十一	110101201701010051	税控盘	499000150961	在线	<a href="#">统计详情</a>
<input type="checkbox"/>	e企开测试	深圳市联云计算机科技有限公司	91440300555442072M	金税盘	661602511324	不可用	未查询到税控终端信息
<input type="checkbox"/>	e企开测试	深圳市融讯兴业科技有限公司	91440300088329328L	税控盘	499000150901	在线	<a href="#">统计详情</a>
<input type="checkbox"/>	e企开测试	云票测试十九	110101201601010019	税控盘	499000150901	在线	<a href="#">统计详情</a>
<input type="checkbox"/>	e企开测试	深圳市优然科技有限公司	91440300MA5F9J49XQ	税务Ukey	917101663297	在线	<a href="#">统计详情</a>
<input type="checkbox"/>	佛山分公司	云票测试九	110101201612220009	税控盘	499000145230	在线	<a href="#">统计详情</a>
<input type="checkbox"/>	e企开测试	云票测试17	110101201601010017	税控盘	499000150881	在线	<a href="#">统计详情</a>
<input type="checkbox"/>	e企开测试	深圳市善蕊设计有限公司	91440300066342572Y	税控盘	499937628821	在线	<a href="#">统计详情</a>
<input type="checkbox"/>	e企开测试	测试227	110101202001062270	税务Ukey	497100002270	不可用	未查询到税控终端信息
<input type="checkbox"/>	e企开测试	深圳市联云计算机科技有限公司	91440300555442072M	税控盘	929910876688	在线	<a href="#">统计详情</a>
<input type="checkbox"/>	e企开测试	卷是发票测试2	500080000010002	税控盘	499000126021	⊖无终端	未查询到税控终端信息
<input type="checkbox"/>	e企开测试	升级版测试用户2448	500102010002448	税控盘	499000125589	在线	<a href="#">统计详情</a>

1. 选择企业



# 九、发票统计

1 发票统计

2 发票份数

3 超额用户

4 发票汇总

# 发票汇总统计详情

## 汇总统计

所属网点:  公司名称/税号:  统计所属期:

1. 点击【统计详情】进入查看企业汇总统计详情信息

<input type="checkbox"/>	所属网点	公司名称	税号	终端类型	终端编号	终端状态	操作
<input type="checkbox"/>	e企开测试	卷票测试2	11112222444455556	税控盘	499000145301	○无终端	未查询到税控终端信息
<input type="checkbox"/>	e企开测试	云票测试十	110101201612220010	税控盘	499000145150	在线	<a href="#">统计详情</a>
<input type="checkbox"/>	马泽聪测试2	云票测试五十一	110101201701010051	税控盘	499000150961	在线	<a href="#">统计详情</a>
<input type="checkbox"/>	e企开测试	深圳市联云计算机科技有限公司	91440300555442072M	金税盘	661602511324	不可用	未查询到税控终端信息
<input type="checkbox"/>	e企开测试	深圳市融讯兴业科技有限公司	91440300088329328L	税控盘	499000145150	在线	<a href="#">统计详情</a>
<input type="checkbox"/>	e企开测试	云票测试十九	110101201601010019	税控盘	499000150901	在线	<a href="#">统计详情</a>
<input type="checkbox"/>	e企开测试	深圳市优优然科技有限公司	91440300MA5F9J49XQ	税务Ukey	917101663297	在线	<a href="#">统计详情</a>
<input type="checkbox"/>	佛山分公司	云票测试九	110101201612220009	税控盘	499000145230	在线	<a href="#">统计详情</a>
<input type="checkbox"/>	e企开测试	云票测试17	110101201601010017	税控盘	499000150881	在线	<a href="#">统计详情</a>
<input type="checkbox"/>	e企开测试	深圳市善蕊设计有限公司	91440300066342572Y	税控盘	499937628821	在线	<a href="#">统计详情</a>
<input type="checkbox"/>	e企开测试	测试227	110101202001062270	税务Ukey	497100002270	不可用	未查询到税控终端信息
<input type="checkbox"/>	e企开测试	深圳市联云计算机科技有限公司	91440300555442072M	税控盘	929910876688	在线	<a href="#">统计详情</a>
<input type="checkbox"/>	e企开测试	卷是发票测试2	500080000010002	税控盘	499000126021	○无终端	未查询到税控终端信息
<input type="checkbox"/>	e企开测试	升级版测试用户2448	500102010002448	税控盘	499000125589	在线	<a href="#">统计详情</a>

# 九、发票统计

1 发票统计

2 发票份数

3 超额用户

4 发票汇总

# 发票汇总统计详情

## 企业统计详情

开票企业: 云票测试五十一

统计类型:  年度  季度  月份

统计所属期: 2020年12月

税率:  0%  3%  4%  5%

统计

重置

2. 点击【导出数据】可导出企业汇总统计信息

返回

导出数据

项目名称	合计	5%	4%	3%	0%	其他
销项正废金额	0.00	0.00	0.00	0.00	0.00	0.00
销项正数金额	14546.63	0.00	0.00	859.46	2421.00	11266.17
销项负废金额	0.00	0.00	0.00	0.00	0.00	0.00
销项负数金额	-196.37	0.00	0.00	0.00	-10.00	-186.37
实际销售金额	14350.26	0.00	0.00	859.46	2411.00	11079.80
销项正废税额	0.00	0.00	0.00	0.00	0.00	0.00
销项正数税额	1239.30	0.00	0.00	25.79	0.00	1213.51
销项负废税额	0.00	0.00	0.00	0.00	0.00	0.00
销项负数税额	-14.53	0.00	0.00	0.00	0.00	-14.53
实际销售税额	1224.77	0.00	0.00	25.79	0.00	1198.98

## 发票份数统计:

期初库存	购进发票	退回发票	正数发票	正数废票	负数发票	负数废票	期末库存
2196	0	0	65	0	7	0	2124

# 十、服务器管理

## 1 服务器监控

## 2 端口管理

# 服务器刷新

### 服务器管理

设备名称:  在线状态:

设备名称	设备编号	状态	端口数量	已使用端口	空闲端口	备注	操作
A51019390000091	A51019390000091	在线	128	4	124	联云正式091	<a href="#">刷新</a> <a href="#">端口管理</a>
A51019390000012	A51019390000012	在线	128	2	126	--	<a href="#">刷新</a> <a href="#">端口管理</a>
A51019390000078	A51019390000078	在线	128	0	128	--	<a href="#">刷新</a> <a href="#">端口管理</a>
佛山UKEY测试	A53020010000215	在线	256	9	247	--	<a href="#">刷新</a> <a href="#">端口管理</a>

共 4 条  < 1 > 前往  页

1.选择【刷新】

什么情况下需要刷新?

答: 新插入设备查询不到时, 刷新服务器。

# 十、服务器管理

## 1 服务器监控

## 2 端口管理

# 服务器刷新

### 服务器管理

设备名称:  在线状态:

设备名称	设备编号	状态	端口数量	已使用端口	空闲端口	备注	操作
A51019390000091	A51019390000091	在线	128	4	124	联云正式091	刷新 <b>端口管理</b>
A51019390000012	A51019390000012	在线	128	2	126	--	刷新 端口管理
A51019390000078	A51019390000078	在线	128	0	128	--	刷新 端口管理
佛山UKEY测试	A53020010000215	在线	256	9	247	--	刷新 端口管理

共 4 条  < 1 > 前往  页

1.选择【端口管理】  
页面即跳转到端口  
管理

什么情况下需要重启端口？

答：检测业务异常时，重启处理；若重启依旧无效，检查在当前机箱上的其他设备是否同样报异常，当多个设备报异常时需要联系运维人员重启盘组服务处理。

# 十、服务器管理

## 1 服务器监控

## 2 端口管理

# 图标展示

### 端口管理

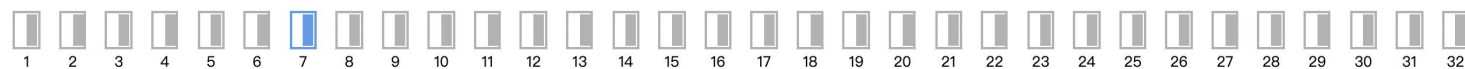
所属设备: A51019390000091

状态汇总:

已使用(4) 空闲(124) 已插设备(0)

**图标展示** 列表展示

主板1



主板2



企业名称: 云票测试五十一  
企业税号: 110101201701010051  
设备编号: 499000150961  
主板编号: 2  
端口编号: 7

端口重启

光标移动到图标上可查看  
税控设备信息、重启端口

主板3



主板4



# 十、服务器管理

## 1 服务器监控

## 2 端口管理

# 列表展示

### 端口管理

所属设备:

#### 状态汇总:

已使用(4) 空闲(124) 已插设备(0)

图标展示 列表展示

位置	税控设备编号	企业名称	企业税号	操作
1-7	929906531100	陕西食尚餐饮娱乐管理有限公司	91610303MA6X966YXR	<a href="#">重启端口</a>
2-7	499000150961	云票测试五十一	110101201701010051	<a href="#">重启端口</a>
4-7	499937652020	深圳市融讯兴业科技有限公司	91440300088329328L	<a href="#">重启端口</a>
4-16	499000150901	云票测试十九	110101201601010019	<a href="#">重启端口</a>

点击即重启端口

# 十一、系统管理

## 1 员工管理

## 2 平推打印机设置

# 新增代账商账号

员工管理

账号信息:

姓名	手机号	账号角色	状态	创建时间	最后登录时间	操作
Celia测试	18900000000			2020-12-29 11:55:38	2020-12-29 11:56:11	<a href="#">修改</a> <a href="#">删除</a>
吕彩露	18900000000			2020-12-25 13:58:07	2021-01-07 17:40:09	<a href="#">修改</a> <a href="#">删除</a>
测试	15555555555			2020-12-03 00:38:43	2020-12-03 00:39:02	<a href="#">修改</a> <a href="#">删除</a>
Celia	18900000000			2020-11-24 19:31:11	--	<a href="#">修改</a> <a href="#">删除</a>
Celia	13312987380			2020-11-24 17:19:31	2021-01-08 10:10:16	<a href="#">修改</a> <a href="#">删除</a>
测试111	18911111111			2020-11-17 15:51:39	2020-11-27 09:17:34	<a href="#">修改</a> <a href="#">删除</a>
黄利广	18900000000	运营管理员	启用	2020-11-12 19:57:08	2020-11-25 11:01:28	<a href="#">修改</a> <a href="#">删除</a>
高级管理员	16666666666	运营管理员	启用	2020-11-12 14:24:56	2020-11-12 18:31:56	<a href="#">修改</a> <a href="#">删除</a>
代账管理员	17777777777	代账会计	启用	2020-11-12 14:18:33	2020-11-12 15:56:10	<a href="#">修改</a> <a href="#">删除</a>
Kevin	18888888888	运营管理员	启用	2020-11-11 22:03:49	2020-11-17 10:28:38	<a href="#">修改</a> <a href="#">删除</a>
陈2	15555555555	运营管理员	启用	2020-10-16 21:24:33	2020-11-16 23:54:59	<a href="#">修改</a> <a href="#">删除</a>
测试	18900000000	报税会计	启用	2020-10-16 21:22:40	2020-11-17 17:42:10	<a href="#">修改</a> <a href="#">删除</a>
主	13312987380	运营管理员	启用	2020-09-28 14:56:36	--	<a href="#">修改</a> <a href="#">删除</a>
子	13312987380	运营管理员	启用	2020-09-28 14:55:31	--	<a href="#">修改</a> <a href="#">删除</a>
刘超立	18900000000	代账管理员	启用	2020-09-28 09:23:52	2021-01-06 09:35:52	<a href="#">修改</a> <a href="#">删除</a>
Simon子账号	18900000000	开票员	启用	2020-09-28 00:49:33	2020-11-26 22:55:31	<a href="#">修改</a> <a href="#">删除</a>

新增账号 +

### 新增账号

\* 姓名

\* 手机号码

账号角色

邮箱

1. 点击【新增账号】

2. 选择角色，输入姓名、手机号点击【保存】即可

# 十一、系统管理

1 网点管理

2 账号管理

## 修改代账商账号

员工管理

账号信息:

姓名	手机号	创建时间	最后登录时间	操作
Celia测试	18900000000	2020-12-29 11:55:38	2020-12-29 11:56:11	<a href="#">修改</a> <a href="#">删除</a>
吕彩露	18900000000	2020-12-25 13:58:07	2021-01-07 17:40:09	<a href="#">修改</a> <a href="#">删除</a>
测试	15555555555	2020-12-03 00:38:43	2020-12-03 00:39:02	<a href="#">修改</a> <a href="#">删除</a>
Celia	18900000000	2020-11-24 19:31:11	—	<a href="#">修改</a> <a href="#">删除</a>
Celia	13312987380	2020-11-24 17:19:31	2021-01-08 10:10:16	<a href="#">修改</a> <a href="#">删除</a>
测试111	18911111111	2020-11-17 15:51:39	2020-11-27 09:17:34	<a href="#">修改</a> <a href="#">删除</a>
黄利广	18900000000	2020-11-12 19:57:08	2020-11-25 11:01:28	<a href="#">修改</a> <a href="#">删除</a>
高级管理员	16666666666	2020-11-12 14:24:56	2020-11-12 18:31:56	<a href="#">修改</a> <a href="#">删除</a>
代账管理员	17777777777	2020-11-12 14:18:33	2020-11-12 15:56:10	<a href="#">修改</a> <a href="#">删除</a>
Kevin	18888888888	2020-11-11 22:03:49	2020-11-17 10:28:38	<a href="#">修改</a> <a href="#">删除</a>
陈2	15000000000	2020-10-16 21:24:33	2020-11-16 23:54:59	<a href="#">修改</a> <a href="#">删除</a>
测试	18900000000	2020-10-16 21:22:40	2020-11-17 17:42:10	<a href="#">修改</a> <a href="#">删除</a>
主	15000000000	2020-09-28 14:56:36	—	<a href="#">修改</a> <a href="#">删除</a>
子	13000000000	2020-09-28 14:55:31	—	<a href="#">修改</a> <a href="#">删除</a>
刘超立	18900000000	2020-09-28 09:23:52	2021-01-06 09:35:52	<a href="#">修改</a> <a href="#">删除</a>
Simon子账号	18900000000	2020-09-28 00:49:33	2020-11-26 22:55:31	<a href="#">修改</a> <a href="#">删除</a>

修改账号信息

\* 姓名

\* 手机号码

账号角色

邮箱

账号状态  停用  启用

1. 点击【修改】

2. 修改信息后点击【保存】即可

注意：账号若选择停用后将不可登录，重新启用原账号信息不会删除。



# 十一、系统管理

1 网点管理

2 账号管理

## 删除代账商账号信息

员工管理

账号信息:

姓名	手机号	角色	状态	创建时间	最后登录时间	操作
Celia测试	109XXXX	运营管理员	启用	2020-12-29 11:55:38	2020-12-29 11:56:11	<a href="#">修改</a> <a href="#">删除</a>
吕彩露	15XXXX	运营管理员	启用	2020-12-25 13:58:07	2021-01-07 17:40:09	<a href="#">修改</a> <a href="#">删除</a>
测试	15555555555	开票员	启用	2020-12-03 00:38:43	2020-12-03 00:39:02	<a href="#">修改</a> <a href="#">删除</a>
Celia	18XXXX	记账会计	启用	2020-11-24 19:31:11	--	<a href="#">修改</a> <a href="#">删除</a>
Celia	13312987380			2020-11-24 17:19:31	2021-01-08 10:10:16	<a href="#">修改</a> <a href="#">删除</a>
测试111	18911111111			2020-11-17 15:51:39	2020-11-27 09:17:34	<a href="#">修改</a> <a href="#">删除</a>
黄利广	18XXXX			2020-11-12 19:57:08	2020-11-25 11:01:28	<a href="#">修改</a> <a href="#">删除</a>
高级管理员	16666666666	运营管理员	启用	2020-11-12 14:24:56	2020-11-12 18:31:56	<a href="#">修改</a> <a href="#">删除</a>
代账管理员	17777777777	记账会计	启用	2020-11-12 14:18:33	2020-11-12 15:56:10	<a href="#">修改</a> <a href="#">删除</a>
Kevin	18888888888	运营管理员	启用	2020-11-11 22:03:49	2020-11-17 10:28:38	<a href="#">修改</a> <a href="#">删除</a>
陈2	15XXXX	运营管理员	启用	2020-10-16 21:24:33	2020-11-16 23:54:59	<a href="#">修改</a> <a href="#">删除</a>
测试	18900000000	报税会计	启用	2020-10-16 21:22:40	2020-11-17 17:42:10	<a href="#">修改</a> <a href="#">删除</a>
主	13XXXX	运营管理员	启用	2020-09-28 14:56:36	--	<a href="#">修改</a> <a href="#">删除</a>
子	13XXXX	运营管理员	启用	2020-09-28 14:55:31	--	<a href="#">修改</a> <a href="#">删除</a>
刘超立	18XXXX	代账管理员	启用	2020-09-28 09:23:52	2021-01-06 09:35:52	<a href="#">修改</a> <a href="#">删除</a>
Simon子账号	18XXXX	开票员	启用	2020-09-28 00:49:33	2020-11-26 22:55:31	<a href="#">修改</a> <a href="#">删除</a>

1. 点击【删除】

提示

! 此操作将删除账户: Celia, 是否继续?

2. 点击【确定】即可

# 十一、系统管理

1 员工管理

2 平推打印机设置

## 平推打印机设置

### 打印软件安装说明

#### 一、下载地址

下载发票打印助手

点击【**下载发票打印助手**】下载并安装即可

### 打印机设置说明

#### 一、打印纸挡板调整

A、打印机有税票位置标识：  
把挡板放置在税票位置标识

B、打印机无税票位置标识：  
把挡板放置在打印机打印起始位置的左边13-15毫米

常见的打印起始位置标识：

- a、三角标识
- b、标尺的零刻度

\*打印样票和微调

打印样票后，若样票内容左右有偏差，请把挡板往相同的方向调整

例如：样票内容往右偏移了两毫米，则挡板位置右移2毫米

#### 二、上边距调整

打印样票并调整上边距单位偏移距离，确保密码区内容不会超出密码区边框

**注意：安装发票打印助手时杀毒软件不要拦截、屏蔽，否则无法挂载虚拟盘**